

CONTRATS DE PARTENARIAT

revendication partielle ou exclusive
de la propriété des résultats par le financeur



162 CONTRATS DE PARTENARIAT



122 contrats de prestation + 20 %
dont 26 avec des partenaires industriels



22 collaborations publiques



18 collaborations industrielles*
dont **6** nouvelles CIFRE 



973 K€ de recettes

7,2 k€
montant moyen
des contrats

*dont 10 avenants de prolongation

L'ACTIVITÉ SUPPORT

documents complémentaires nécessaires à la réalisation d'un projet

335 contrats supports
quelques chiffres...



45 accords de consortium, NDA et MTA + 60 %



134 recrutements CDD sur projet



12 conventions cadre



38 conventions d'hébergement (accueil chercheur,
séjour recherche, cotutelle et codirection de thèse)



38 conventions de reversement + 27 %



2 titres de propriété intellectuelle prêts au transfert

partenariat-innovation@univ-angers.fr



OUEST
VALORISATION
Ressources d'innovation




Inserm

INRAE

Suivez-nous :
univ-angers.fr



L'ACTIVITÉ PARTENARIALE 2023

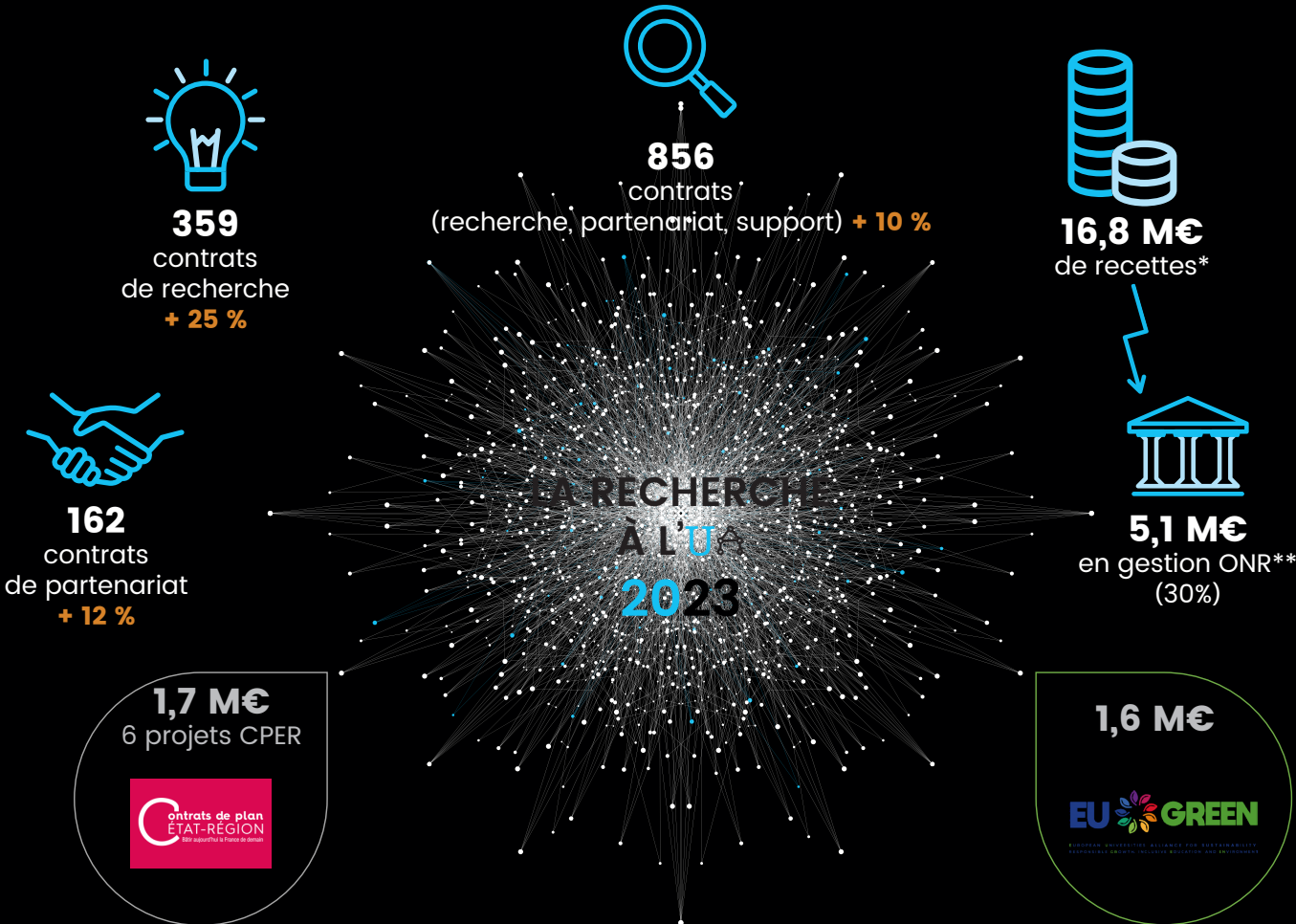


PÔLE PARTENARIAT & INNOVATION

Direction de la Recherche, de l'Innovation
et des Etudes Doctorales




université
angers



CONTRATS DE RECHERCHE

sans revendication de la propriété des résultats par le financeur



Extraction de l'activité contractuelle via le SI O.S.C.A.R - Contrats signés entre le 01/01/2023 et le 31/12/2023 - évolution en % par rapport à l'année 2022
 *Montant total des recettes hors CPER et EU GREEN
 **Part des recettes en gestion par les Organismes Nationaux de Recherche (CNRS, INSERM, INRAE)

*dont 56 avenants