

ENQUÊTE MINISTÉRIELLE

LE DEVENIR DES DIPLÔMÉS DE MASTER 2 DE L'UNIVERSITÉ D'ANGERS

Promotion 2007-2008



Situation au 1/12/2010
30 mois après l'obtention
du diplôme



Novembre 2011

EDITO

Pour la troisième année consécutive, l'Université d'Angers propose les résultats d'une enquête sur le devenir de ses anciens étudiants diplômés de master 2.

L'obtention des résultats s'est effectuée au sein du groupe « Enquêtes » dans le cadre d'un travail en réseau avec les composantes, coordonné par le Pôle Enquêtes et Suivi de l'Insertion du BAIP/SUIO-IP. La première enquête était à l'initiative de l'Université, celle-ci est issue d'une demande spécifique du Ministère de l'Enseignement Supérieur et de la Recherche.

Vous découvrirez, dans cette nouvelle édition, un nombre encore plus important de formations renseignées puisque ce livret concerne maintenant près de 60 de nos masters. Des informations supplémentaires ont été ajoutées avec une présentation pour chaque formation du niveau d'emploi occupé, du statut public ou privé de l'employeur et de l'activité économique des structures professionnelles qui emploient nos anciens étudiants diplômés. Nous avons également précisé les intitulés des emplois occupés et le degré de satisfaction relatif à l'emploi occupé.

Nous espérons que cet outil sera un élément d'information utile dans l'aide à la décision des futurs étudiants et de leurs familles. Nous n'oublions pas pour autant qu'un projet professionnel se construit selon les aspirations individuelles, au fur et à mesure de rencontres et d'échanges avec d'autres adultes, enseignants et professionnels de l'orientation et de l'insertion.

Nous espérons que ces outils d'aide à l'orientation et à l'insertion contribueront à développer les liens entre les étudiants, les personnels universitaires, les anciens étudiants et les entreprises. Ces liens facilitent la connaissance réciproque des milieux universitaire et professionnel, améliorent la transition de nos futurs diplômés et contribuent à fournir des informations précieuses pour l'évolution de nos formations.

Daniel MARTINA
Président de l'Université d'Angers

Eric Delabaere
Vice-Président des Etudes et de la Vie Etudiante

Christophe Boujon
Directeur du Service d'Orientation et d'aide à l'Insertion



NOTE METHODOLOGIQUE

Les résultats présentés ici concernent tous les diplômés de Master 2 des promotions 2007-2008.

L'obtention des résultats s'est effectuée au sein du groupe « Enquêtes » dans le cadre d'un travail en réseau avec les composantes, coordonné par le Pôle Enquêtes et Suivi de l'Insertion du BAIP/SUIO-IP.

Cette enquête a été réalisée par l'Université d'Angers de décembre 2010 à avril 2011. La situation des diplômés a été examinée au 1er décembre 2010, soit 30 mois après l'obtention du diplôme.

Les questions ainsi que la population des diplômés à enquêter ont été fixées à l'avance par le Ministère de l'Enseignement Supérieur et de la Recherche. Toutefois cette année, l'Université d'Angers a choisi d'enquêter tous les diplômés et de présenter les résultats de la population totale.

Chaque fiche comprend la situation des répondants au regard de la poursuite d'études, de l'emploi et de ses caractéristiques (*intitulé, nature du contrat, niveau et statut du poste, type d'employeur, secteur(s) d'activité de l'employeur, localisation, quotité de temps de travail, salaire net mensuel*) ainsi que du degré de satisfaction dans le parcours professionnel. Ce dernier item concerne à la fois les personnes en emploi et en recherche d'emploi. Pour chaque item, les modalités de réponses sont présentées dans l'extrait du questionnaire en annexe 1.

Les résultats sont donnés en pourcentage lorsque le total des répondants est supérieur ou égal à dix. Les intitulés d'emploi ont été présentés par ordre décroissant de citations par les répondants. Enfin, les tableaux peuvent indiquer des totaux différents en cas de non réponse à un item.

SOMMAIRE

AFFAIRES INTERNATIONALES	9
ALTERATION DES SYSTEMES BIOLOGIQUES	13
AUDIT ET GESTION DES RISQUES	15
BIOLOGIE VEGETALE INTEGRATIVE:GENE, PLANTE, AGROSYSTEME	19
BIOSIGNALISATION CELLULAIRE ET MOLECULAIRE ET PHYSIOPATHOLOGIE	21
CALCUL, INTERACTION, DECISION	25
CHARGE DE DEVELOPPEMENT, ENTREPRISES ET TERRITOIRES.....	27
COMMERCIALISATION DES PRODUITS VEGETAUX ET DE LEURS TRANSFORMES	31
COMMUNICATION, MANAGEMENT ET GESTION DE PROJET	33
COMPETENCES COMPLEMENTAIRES EN INFORMATIQUE.....	37
CONCEPTION ET DEVELOPPEMENT DE SOLUTIONS INFORMATIQUES INTEGREES	39
CONCEPTION, GESTION ET DIFFUSION DE PRODUITS CULTURELS.....	41
CONSEIL EN DEVELOPPEMENT TERRITORIAL	47
CONTENTIEUX	50
CULTURES ET CRITIQUES DU TEXTE EN LITTERATURES, LANGUES ET CIVILISATIONS	55
DIDACTIQUES, POLITIQUES LINGUISTIQUES, TICE	59
DIRECTION D'EQUIPEMENTS ET DE PROJETS DANS LE SECTEUR DES MUSIQUES ACTUELLES ET AMPLIFIEES	63
DROIT DES ENTREPRISES	67
DROIT DES INTERVENTIONS PUBLIQUES	71
DYNAMIQUES TERRITORIALES ET PAYSAGES.....	75
ECO-INGENIERIE DES ZONES HUMIDES, BIODIVERSITE, BIOINDICATEURS.....	79
ECOLE ET PLURILINGUISME.....	83
EDITION, EDITION MULTIMEDIA ET REDACTION PROFESSIONNELLE	85
ETUDES JURIDIQUES SUR LE TERRITOIRE	89
GESTION DE PATRIMOINE DES ENTREPRISES.....	93
GESTION DE PATRIMOINE DES MENAGES	97
GESTION DU RISQUE ET DE LA SECURITE DES PATRIMOINES IMMOBILIERS ET INDUSTRIELS	101
HISTOIRE DES REGULATIONS SOCIALES	105
HISTOIRE ET METIERS DES ARCHIVES ET DES BIBLIOTHEQUES	109

QUE DEVIENNENT NOS DIPLÔMÉS DE MASTER 2 ?

INFORMATION STRATEGIQUE ET VEILLE TECHNOLOGIQUE	113
INGENIERIE AUTOMATIQUE ET INFORMATIQUE D'ENTREPRISE.....	117
INGENIERIE DE LA QUALITE ET MANAGEMENT DES PROCESSUS (<i>Parcours Ingénierie de la fiabilité</i>) .	121
INGENIERIE DE LA QUALITE ET MANAGEMENT DES PROCESSUS (<i>Parcours Ingénierie et management des projets et processus</i>).....	125
INGENIERIE DE LA QUALITE ET MANAGEMENT DES PROCESSUS (<i>Parcours Qualité et sûreté de fonctionnement des systèmes informatiques</i>)	129
INGENIERIE EN OPTOELECTRONIQUE, SIGNAL ET IMAGERIE.....	133
INGENIERIE MATHEMATIQUE.....	135
INGENIERIE MOLECULAIRE ET NANOTECHNOLOGIES	137
INNOVATION ET TRANSFERT (<i>Parcours Agro - bio - tic</i>).....	139
INNOVATION ET TRANSFERT (<i>Parcours Projets européens</i>)	143
INTELLIGENCE ECONOMIQUE ET STRATEGIES COMPETITIVES	147
INTERVENTIONS SOCIALES	151
MAINTENANCE ET EXPLOITATION DES PATRIMOINES IMMOBILIERS	155
MANAGEMENT DU TOURISME ET DES LOISIRS	159
MANAGEMENT INTERNATIONAL DES RESSOURCES HUMAINES	165
MARKETING DES SERVICES ET REVENUE MANAGEMENT	169
MARKETING ET TECHNOLOGIES DE L'INFORMATION ET DE LA COMMUNICATION	173
MATHEMATIQUES FONDAMENTALES ET APPLIQUEES	177
METIERS DE LA TRADUCTION	179
METIERS DU CONSEIL ET DE LA RECHERCHE	183
MODELISATION NUMERIQUE ET REALITE VIRTUELLE.....	185
NEGOCIATEUR TRILINGUE EN COMMERCE INTERNATIONAL	187
NEUROPSYCHOLOGIE	191
PRODUITS DE SANTE : INNOVATION, RECHERCHE ET DEVELOPPEMENT	195
PSYCHOLOGIE CLINIQUE : PSYCHOLOGIE SOCIALE.....	199
PSYCHOLOGIE COGNITIVE	203
PSYCHOLOGIE GERONTOLOGIQUE	207
SCIENCES ET INGENIERIE DE L'ENVIRONNEMENT	211
SECTEURS DE SANTE :MANAGEMENT QUALITE, RISQUES ET SECURITE	215
SIGNAUX ET IMAGES EN BIOLOGIE ET MEDECINE.....	219
SYSTEMES DYNAMIQUES ET SIGNAUX.....	221
TECHNOLOGIE DU VEGETAL ET PRODUCTIONS SPECIALISEES	223
Annexe 1 Extrait du questionnaire	227
Annexe 2 Liste des formations par composante	229
Remerciements	233

QUE DEVIENNENT NOS DIPLÔMÉS DE MASTER 2 ?

Enquête à 30 mois - Promotion 2007-2008

Master 2 Affaires internationales (Management international)

49 diplômés
31 ont répondu

18 femmes



13 hommes



Etudes postérieures au diplôme obtenu en 2008

Poursuite d'études ou préparation d'un diplôme ou d'un concours de la fonction publique

Oui	1	3,2%
Non	30	96,8%
Total	31	100,0%

Intitulés des formations suivies

Master Pro Economie et finance internationales

Situation professionnelle au 1er décembre 2010

1. Vous avez un emploi (y compris si c'est un emploi occasionnel ou de très courte durée, ou si vous êtes en alternance ou en formation continue, ou si vous êtes en arrêt maladie ou en congé maternité)	30	96,8%	
2. Vous n'avez pas d'emploi et vous recherchez du travail ou vous êtes en attente d'un contrat	1	3,2%	
Total	31	100,0%	

Personnes qui ne travaillent pas

Occupation d'un emploi depuis l'obtention de votre diplôme en 2008

Oui	1	100,0%
Total	1	100,0%

Personnes qui travaillent

Premier emploi depuis l'obtention du diplôme en 2008

Oui	20	69,0%	
Non	9	31,0%	
Total	29	100,0%	

QUE DEVIENNENT NOS DIPLÔMÉS DE MASTER 2 ?

Enquête à 30 mois - Promotion 2007-2008

Master 2 Affaires internationales (Management international)

Sur l'emploi occupé au 1er décembre 2010

Intitulé de l'emploi

Contrôleur de gestion
Assistante marketing
Acheteur
Coordinatrice webmarketing
Déléguée commerciale
Consultante consolidation financière - domaine banque assurance
Coordinatrice
Employé administratif et comptable
VIE collaborateur commerce
VRP exclusif dans les énergies renouvelables
Technicien
Téléconseiller
Consultant fonctionnel -cash management
Cadre commercial
Chargé de mission
Assistante back office de titres
Assistante commerciale internationale
Chargée d'études de marché
Chef de projet (International)
Conseiller en gestion
Chargée de marketing
Chargée de relation clientèle, responsable commerciale

Nature du contrat

CDI	24	80,0%
CDD (y compris contractuel de la fonction publique, ATER, assistant(e) d'éducation)	4	13,3%
Volontariat international	1	3,3%
Autre	1	3,3%
Total	30	100,0%

Niveau de l'emploi

ingénieur, cadre, professions libérales, professions intellectuelles supérieures	19	63,3%
emploi de niveau intermédiaire : technicien, agent de maîtrise, maîtrise administrative et commerciale, VRP	10	33,3%
employé de bureau, de commerce, personnel de service	1	3,3%
Total	30	100,0%

Type d'employeur

la fonction publique (d'Etat, territoriale ou hospitalière)	1	3,3%
une entreprise privée	26	86,7%
une association	3	10,0%
Total	30	100,0%

QUE DEVIENNENT NOS DIPLÔMÉS DE MASTER 2 ?

Enquête à 30 mois - Promotion 2007-2008

Master 2 Affaires internationales (Management international)

Secteur d'activité économique de l'employeur

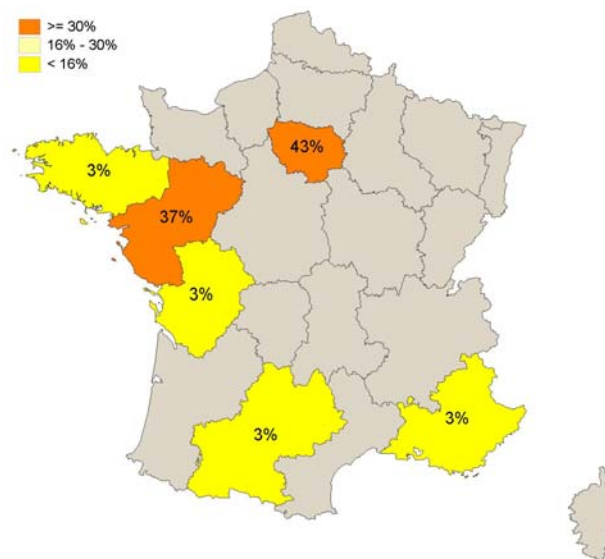
Commerce, transports, hébergement et restauration	8	26,7%
Industries (manufacturières, extractives et autres)	6	20,0%
Activités financières et d'assurance	5	16,7%
Autres activités de service	4	13,3%
Activités spécialisées, scientifiques et techniques	3	10,0%
Santé humaine et action sociale	1	3,3%
Information et communication	1	3,3%
Activités de services administratifs et de soutien	1	3,3%
Enseignement	1	3,3%
Total	30	100,0%

Parmi 13 secteurs proposés, 9 sont cités.

Localisation de l'emploi

Précisez 99 si étranger

	Nb	% cit.
06	1	3,3%
31	1	3,3%
44	1	3,3%
49	6	20,0%
53	1	3,3%
56	1	3,3%
72	2	6,7%
75	5	16,7%
78	1	3,3%
85	1	3,3%
86	1	3,3%
91	1	3,3%
92	2	6,7%
93	1	3,3%
94	3	10,0%
99	2	6,7%
Total	30	100,0%



99: Suisse, la 2me personne ne précise pas

Quotité de temps de travail

	Nb	% cit.
1. Temps plein	30	100,0%
Total	30	100,0%

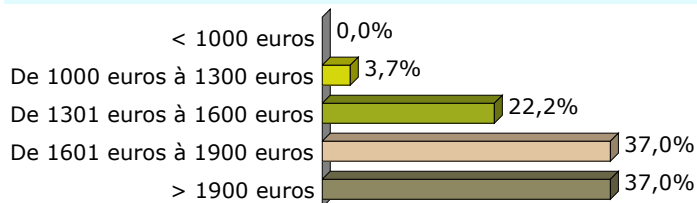


QUE DEVIENNENT NOS DIPLÔMÉS DE MASTER 2 ?

Enquête à 30 mois - Promotion 2007-2008

Master 2 Affaires internationales (Management international)

Salaire net mensuel



Basé sur le temps complet

Adéquation Emploi Formation

L'emploi que vous occupez (ou avez occupé) :

	Nb	% cit.
Vous satisfait pleinement.	24	77,4%
Ne répond pas complètement à votre attente.	6	19,4%
Vous insatisfait et vous comptez en changer rapidement	1	3,2%
Total	31	100,0%

Degré de satisfaction en fonction des raisons

	Contenu & missions de l'emploi	Perspectives de carrière	Adéquation avec mon projet professionnel	Relations dans l'entreprise	Rémunération	Concordance avec mes objectifs personnels	Autonomie	Horaires de travail	Localisation
Vous satisfait pleinement.	21	13	16	14	11	11	11	7	5
Ne répond pas complètement à votre attente.	0	5	0	1	3	1	0	0	2
Vous insatisfait et vous comptez en changer rapidement	1	1	1	1	1	1	1	1	0

QUE DEVIENNENT NOS DIPLÔMÉS DE MASTER 2 ?

Enquête à 30 mois - Promotion 2007-2008

Master 2 Altérations des systèmes biologiques

4 diplômés
3 ont répondu

3 femmes



Etudes postérieures au diplôme obtenu en 2008

Poursuite d'études, ou préparation à un diplôme, ou à un concours de la fonction publique

Oui	1
Non	2
Total	3

Formations suivies

Doctorat en écologie marine, océanographie et micropaléontologie

Situation professionnelle au 1er décembre 2010

1. Vous avez un emploi (y compris si c'est un emploi occasionnel ou de très courte durée, ou si vous êtes en alternance ou en formation continue, ou si vous êtes en arrêt maladie ou en congé maternité)	2	
2. Vous n'avez pas d'emploi et vous recherchez du travail ou vous êtes en attente d'un contrat	1	
Total	3	

Questions destinées aux personnes qui ne travaillent pas

Occupation d'un emploi depuis l'obtention du diplôme en 2008

Oui	1
-----	---

Questions destinées aux personnes qui travaillent

Premier emploi depuis l'obtention du diplôme en 2008

Oui	1	
Non	1	
Total	2	

Sur l'emploi occupé au 1er décembre 2010

Intitulé de l'emploi

Doctorat en écologie, océanographie et micropaléontologie

Ingénieur de laboratoire

Nature du contrat

CDD (y compris contractuel de la fonction publique, ATER, assistant(e) d'éducation)	2
---	---

Niveau de l'emploi

ingénieur, cadre, professions libérales, professions intellectuelles supérieures	2
--	---

QUE DEVIENNENT NOS DIPLÔMÉS DE MASTER 2 ?

Enquête à 30 mois - Promotion 2007-2008

Master 2 Altérations des systèmes biologiques

Type d'employeur

la fonction publique (d'Etat, territoriale ou hospitalière)	2
---	---

Secteur(s) d'activité économique de l'employeur

Enseignement	2
--------------	---

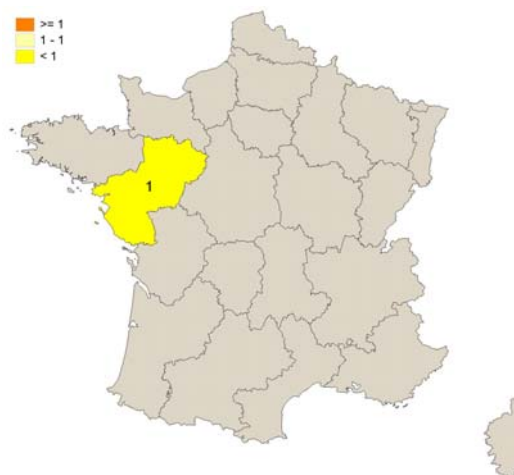
Parmi les 13 secteurs proposés, 1 est cité.

Localisation de l'emploi

Précisez 99 si étranger

49	1
99	1

99 = Algérie



Quotité du temps de travail

1. Temps plein	2
----------------	---

Salaire net mensuel

< 1000 euros	0
De 1000 euros à 1300 euros	0
De 1301 euros à 1600 euros	1
De 1601 euros à 1900 euros	0
> 1900 euros	0

Adéquation Emploi Formation

L'emploi occupé

<input type="checkbox"/> Vous satisfait pleinement.	1
<input type="checkbox"/> Ne répond pas complètement à votre attente.	2
Total	3

Degré de satisfaction en fonction des raisons

	Adéquation avec mon projet professionnel	Contenu & missions de l'emploi	Perspectives de carrière	Concordance avec mes objectifs personnels
Vous satisfait pleinement.	1	1	0	1
Ne répond pas complètement à votre attente.	1	1	2	0

QUE DEVIENNENT NOS ETUDIANTS DIPLÔMÉS DE MASTER 2 ?

Enquête à 30 mois - Promotion 2007-2008

Master 2 Audit et gestion des risques

19 diplômés
14 ont répondu

5 femmes



9 hommes



Etudes postérieures au diplôme obtenu en 2008



Poursuite d'études ou préparation d'un diplôme ou d'un concours de la fonction publique

Oui	2	15,4%
Non	11	84,6%
Total	13	100,0%

Intitulés des formations suivies

DSCG Diplôme supérieur en comptabilité et gestion, en candidat libre
MASTER Stratégies des entreprises

Situation professionnelle au 1er décembre 2010

1. Vous avez un emploi (y compris si c'est un emploi occasionnel ou de très courte durée, ou si vous êtes en alternance ou en formation continue, ou si vous êtes en arrêt maladie ou en congé maternité)	11	78,6%	
2. Vous n'avez pas d'emploi et vous recherchez du travail ou vous êtes en attente d'un contrat	3	21,4%	
Total	14	100,0%	



Personnes qui ne travaillent pas

Occupation d'un emploi depuis l'obtention de votre diplôme en 2008

Oui	3	100,0%
Total	3	100,0%

Personnes qui travaillent

Premier emploi depuis l'obtention du diplôme en 2008

Oui	6	60,0%	
Non	4	40,0%	
Total	10	100,0%	

Sur l'emploi occupé au 1er décembre 2010

Intitulé de l'emploi

Auditeur
Courtier en financement immobilier
Consultant en système d'information
Vacataire dans l'enseignement
Pilote process comptabilité
Animateur contrôleur permanent
Analyste financier
Comptable
Chargé de clientèle

QUE DEVIENNENT NOS ETUDIANTS DIPLÔMÉS DE MASTER 2 ?

Enquête à 30 mois - Promotion 2007-2008

Master 2 Audit et gestion des risques

Nature du contrat

Profession libérale, indépendant, chef d'entreprise	1	10,0%
CDI	7	70,0%
CDD (y compris contractuel de la fonction publique, ATER, assistant(e) d'éducation)	1	10,0%
Vacataire	1	10,0%
Total	10	100,0%

Niveau de l'emploi

ingénieur, cadre, professions libérales, professions intellectuelles supérieures	8	72,7%
emploi de niveau intermédiaire : technicien, agent de maîtrise, maîtrise administrative et commerciale, VRP	3	27,3%
Total	11	100,0%

Type d'employeur

vous-même	1	9,1%
une entreprise publique	1	9,1%
une entreprise privée	5	45,5%
une personne exerçant une profession libérale ou un indépendant (cabinet, étude notariale...)	4	36,4%
Total	11	100,0%

Secteur d'activité économique de l'employeur

Activités financières et d'assurance	4	36,4%
Activités spécialisées, scientifiques et techniques	3	27,3%
Enseignement	1	9,1%
Autres activités de service	1	9,1%
Information et communication	1	9,1%
Activités de services administratifs et de soutien	1	9,1%
Total	11	100,0%

Parmi 13 secteurs proposés, 6 sont cités.

QUE DEVIENNENT NOS ETUDIANTS DIPLOMÉS DE MASTER 2 ?

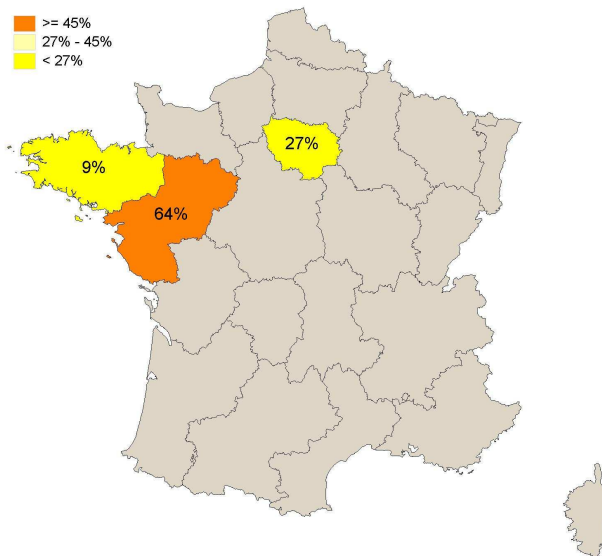
Enquête à 30 mois - Promotion 2007-2008

Master 2 Audit et gestion des risques

Localisation de l'emploi

Précisez 99 si étranger

	Nb	% cit.
29	1	9,1%
44	2	18,2%
49	3	27,3%
72	2	18,2%
75	1	9,1%
78	1	9,1%
92	1	9,1%
Total	11	100,0%



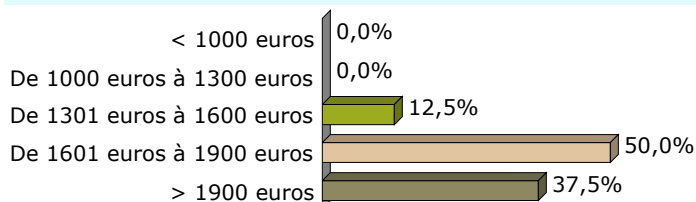
Quotité de temps de travail

	Nb	% cit.
1. Temps plein	8	80,0%
2. Temps partiel	2	20,0%
Total	10	100,0%

Choix d'un temps partiel

	Nb	% cit.
Non	1	100,0%
Total	1	100,0%

Salaire net mensuel



Basé sur le temps complet

Adéquation Emploi Formation

L'emploi que vous occupez (ou avez occupé) :

	Nb	% cit.
Vous satisfait pleinement.	7	50,0%
Ne répond pas complètement à votre attente.	7	50,0%
Total	14	100,0%

Degré de satisfaction en fonction des raisons

	Contenu & missions de l'emploi	Adéquation avec mon projet professionnel	Rémunération	Perspectives de carrière	Autonomie	Concordance avec mes objectifs personnels	Localisation	Horaires de travail	Relations dans l'entreprise
Vous satisfait pleinement.	6	4	5	3	5	4	3	3	3
Ne répond pas complètement à votre attente.	3	4	3	5	0	1	0	0	0

QUE DEVIENNENT NOS DIPLÔMÉS DE MASTER 2 ?

Enquête à 30 mois - Promotion 2007-2008

Master 2 Biologie végétale intégrative : gène, plante, agrosystème

7 diplômés
3 ont répondu
3 Hommes



Etudes postérieures au diplôme obtenu en 2008

Poursuite d'études, ou préparation à un diplôme, ou à un concours de la fonction publique

Oui	3
Total	3

Formations suivies

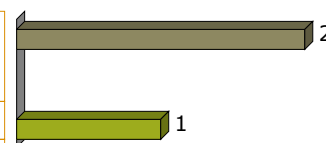
Thèse

Thèse de Doctorat, Laboratoire de Biologie et Pathologie Végétales (LBPV, Nantes), ED VENAM (Végétal Environnement Nutrition Agroalimentaire Mer) Recherche et caractérisation des mécanismes de résistance du colza vis-à-vis de l'orobanche rameuse

Thèse sur les interactions pathogènes-hôte et autres micro-organismes environnementaux

Situation professionnelle au 1er décembre 2010

1. Vous avez un emploi (y compris si c'est un emploi occasionnel ou de très courte durée, ou si vous êtes en alternance ou en formation continue, ou si vous êtes en arrêt maladie ou en congé maternité)	2
3. Vous n'avez pas d'emploi et vous ne cherchez pas de travail	1
Total	3



Personnes qui ne travaillent pas


Occupation d'un emploi depuis l'obtention du diplôme en 2008

Non	1
-----	---

Personnes qui travaillent

Premier emploi depuis l'obtention du diplôme en 2008

Oui	2
Total	2



Sur l'emploi occupé au 1er décembre 2010

Intitulé de l'emploi

Chercheur Doctorant
Doctorat/Monitorat

Nature du contrat

CDD (y compris contractuel de la fonction publique, ATER, assistant(e) d'éducation)	2
---	---

QUE DEVIENNENT NOS DIPLÔMÉS DE MASTER 2 ?

Enquête à 30 mois - Promotion 2007-2008

Master 2 Biologie végétale intégrative : gène, plante, agrosystème

Type d'employeur

la fonction publique (d'Etat, territoriale ou hospitalière)	1
une entreprise privée	1

Secteur(s) d'activité économique de l'employeur

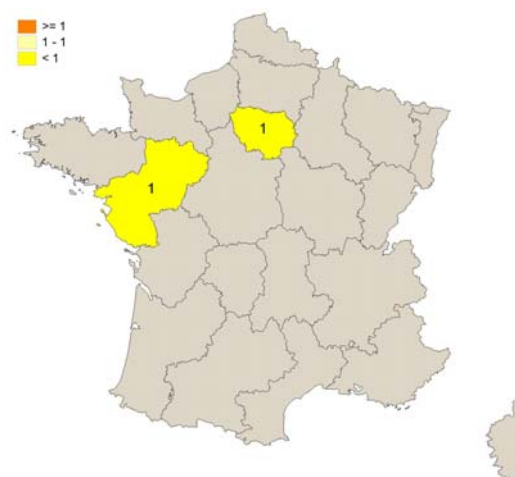
Activités spécialisées, scientifiques et techniques	1
Enseignement	1

Parmi les 13 secteurs proposés, 2 sont cités.

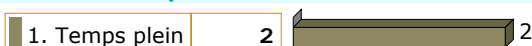
Localisation de l'emploi

Précisez 99 si étranger


44	1
91	1



Quotité temps de travail



Salaire net mensuel



Adéquation Emploi Formation

L'emploi occupé :

Vous satisfait pleinement.	1	1
Ne répond pas complètement à votre attente.	1	1
Total	2	

Degré de satisfaction en fonction des raisons

	Concordance avec mes objectifs personnels	Adéquation avec mon projet professionnel	Contenu & missions de l'emploi	Rémunération	Perspectives de carrière	Relations dans l'entreprise
Vous satisfait pleinement.	1	1	1	0	0	0
Ne répond pas complètement à votre attente.	1	0	0	1	1	1

QUE DEVIENNENT NOS DIPLÔMÉS DE MASTER 2 ?

Enquête à 30 mois - Promotion 2007-2008

Master 2 Biosignalisation cellulaire et moléculaire et physiopathologie

21 diplômés
15 ont répondu

10 femmes  5 hommes 

Etudes postérieures au diplôme obtenu en 2008



Poursuite des études, ou préparation à un diplôme, ou à un concours de la fonction publique

Oui	13	86,7%
Non	2	13,3%
Total	15	100,0%

Formations suivies

Doctorat Biologie Cellulaire
Thèse
Doctorat, école doctorale d'Angers
Thèse de sciences
Thèse de doctorat en Cancérologie (Centre Paul Papin, Angers)
Diplôme d'Etat de Docteur en Pharmacie
Diplôme d'Etat de Docteur en Médecine
Doctorat sciences de la vie et de la santé
Doctorat Biologie-Santé

Situation professionnelle au 1er décembre 2010

1. Vous avez un emploi (y compris si c'est un emploi occasionnel ou de très courte durée, ou si vous êtes en alternance ou en formation continue, ou si vous êtes en arrêt maladie ou en congé maternité)	14	93,3%	
3. Vous n'avez pas d'emploi et vous ne cherchez pas de travail	1	6,7%	
Total	15	100,0%	



Personnes qui ne travaillent pas

Occupation d'un emploi depuis l'obtention du diplôme en 2008

Non	1
-----	---

Personnes qui travaillent

Premier emploi depuis l'obtention du diplôme en 2008

Oui	11	91,7%	
Non	1	8,3%	
Total	12	100,0%	

Sur l'emploi occupé au 1er décembre 2010

Intitulé de l'emploi

Doctorant
3ème année de doctorat
Doctorat 3ème année au sein de l'équipe 15 de l'unité INSERM 892 Angers
Doctorat Biologie Cellulaire
Doctorat Biologie-Santé
Thèse de doctorat en Cancérologie (CRLCC Paul Papin, Angers)
Thèse de sciences

QUE DEVIENNENT NOS DIPLÔMÉS DE MASTER 2 ?

Enquête à 30 mois - Promotion 2007-2008

Master 2 Biosignalisation cellulaire et moléculaire et physiopathologie

Nature du contrat

Fonctionnaire (y compris fonctionnaire stagiaire ou élève fonctionnaire)	1	7,1%
CDI	2	14,3%
CDD (y compris contractuel de la fonction publique, ATER, assistant(e) d'éducation)	9	64,3%
Emplois aidés (Contrat Initiative Emploi...)	1	7,1%
Autre	1	7,1%
Total	14	100,0%

Niveau de l'emploi

ingénieur, cadre, professions libérales, professions intellectuelles supérieures	7	70,0%
personnel de catégorie B de la fonction publique	1	10,0%
emploi de niveau intermédiaire : technicien, agent de maîtrise, maîtrise administrative et commerciale, VRP	1	10,0%
personnel de catégorie C de la fonction publique	1	10,0%
Total	10	100,0%

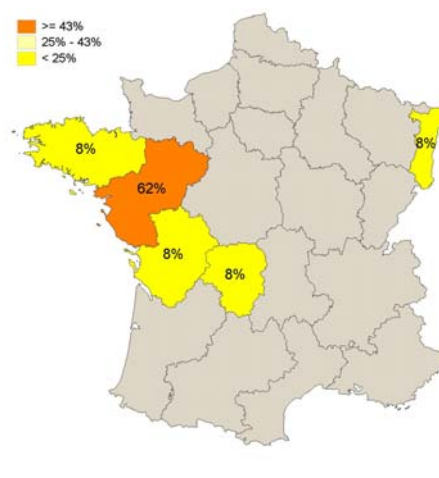
Type d'employeur

la fonction publique (d'Etat, territoriale ou hospitalière)	8	57,1%
une entreprise publique	4	28,6%
une entreprise privée	1	7,1%
une association	1	7,1%
Total	14	100,0%

Secteur(s) d'activité économique de l'employeur

Activités spécialisées, scientifiques et techniques	5	38,5%
Administration publique	1	7,7%
Enseignement	2	15,4%
Santé humaine et action sociale	3	23,1%
Autres activités de service	2	15,4%
Total	13	100,0%

Parmi les 13 secteurs proposés, 4 sont cités.



Localisation de l'emploi

Précisez 99 si étranger

35	1
44	1
49	6
53	1
67	1
86	1
87	1
99	1

Quotité du temps de travail

1. Temps plein	12	92,3%	92,3%
2. Temps partiel	1	7,7%	7,7%

Salaire net mensuel

< 1000 euros	1
De 1000 euros à 1300 euros	2
De 1301 euros à 1600 euros	6
De 1601 euros à 1900 euros	1
> 1900 euros	2

QUE DEVIENNENT NOS DIPLÔMÉS DE MASTER 2 ?

Enquête à 30 mois - Promotion 2007-2008

Master 2 Biosignalisation cellulaire et moléculaire et physiopathologie

Adéquation Emploi Formation

L'emploi occupé

Vous satisfait pleinement.	13	92,9%	92,9%
Ne répond pas complètement à votre attente.	1	7,1%	7,1%
Total	14	100,0%	

Degré de satisfaction en fonction des raisons

	Adéquation avec mon projet professionnel	Concordance avec mes objectifs personnels	Perspectives de carrière	Contenu & missions de l'emploi	Horaires de travail	Autonomie	Localisation	Relations dans l'entreprise	Rémunération
Vous satisfait pleinement.	11	9	8	4	3	4	3	3	1
Ne répond pas complètement à votre attente.	0	0	0	0	1	0	0	0	1

QUE DEVIENNENT NOS DIPLÔMÉS DE MASTER 2 ?

Enquête à 30 mois - Promotion 2007-2008

Master 2 Calcul, interaction, décision

3 diplômés
2 ont répondu
2 hommes



Etudes postérieures au diplôme obtenu en 2008

Poursuite des études, ou préparation à un diplôme, ou à un concours de la fonction publique

Oui	2
Total	2


Formations suivies

Doctorat bioinformatique

Situation professionnelle au 1er décembre 2010

1. Vous avez un emploi (y compris si c'est un emploi occasionnel ou de très courte durée, ou si vous êtes en alternance ou en formation continue, ou si vous êtes en arrêt maladie ou en congé maternité)

Total	2
--------------	----------



Personnes qui travaillent

Premier emploi depuis l'obtention du diplôme en 2008

Oui	1
Non	1
Total	2



Sur l'emploi occupé au 1er décembre 2010

Intitulé de l'emploi

Doctorant
Doctorant bioinformatique

Nature du contrat

CDD (y compris contractuel de la fonction publique, ATER, assistant(e) d'éducation)	2
---	---

Niveau de l'emploi

ingénieur, cadre, professions libérales, professions intellectuelles supérieures	2
--	---

Type d'employeur

la fonction publique (d'Etat, territoriale ou hospitalière)	1
Autre	1

Secteur(s) d'activité économique de l'employeur

Information et communication	1
Enseignement	1

Parmi les 13 secteurs proposés 2 sont cités

QUE DEVIENNENT NOS DIPLÔMÉS DE MASTER 2 ?

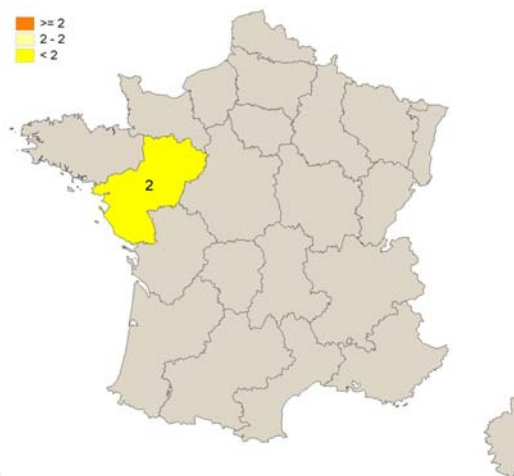
Enquête à 30 mois - Promotion 2007-2008

Master 2 Calcul, interaction, décision

Localisation de l'emploi

Précisez 99 si étranger


49 2



Quotité de temps de travail

1. Temps plein 2

Salaire net mensuel



Adéquation Emploi Formation

L'emploi occupé

Vous satisfait pleinement.	1	1
Vous insatisfait et vous comptez en changer rapidement	1	1
Total	2	

Degré de satisfaction en fonction des raisons

	Contenu & missions de l'emploi	Localisation	Perspectives de carrière	Autonomie	Concordance avec mes objectifs personnels
Vous satisfait pleinement.	1	1	0	1	1
Vous insatisfait et vous comptez en changer rapidement	0	0	1	0	0

QUE DEVIENNENT NOS DIPLÔMÉS DE MASTER 2 ?

Enquête à 30 mois - Promotion 2007-2008

Master 2 Chargé de développement, entreprises et territoires

20 diplômés
15 ont répondu

8 femmes



7 hommes



Etudes postérieures au diplôme obtenu en 2008

Poursuite des études, ou préparation à un diplôme, ou un concours de la fonction publique

Oui	2	13,3%
Non	13	86,7%
Total	15	100,0%

Formations suivies

BPJEPS activité équestres mention équitation : changement d'orientation pour des raisons personnelles.

Situation professionnelle au 1er décembre 2010

1. Vous avez un emploi (y compris si c'est un emploi occasionnel ou de très courte durée, ou si vous êtes en alternance ou en formation continue, ou si vous êtes en arrêt maladie ou en congé maternité)	14	93,3%	
2. Vous n'avez pas d'emploi et vous recherchez du travail ou vous êtes en attente d'un contrat	1	6,7%	
Total	15	100,0%	

Personnes qui ne travaillent pas

Premier emploi depuis l'obtention de votre diplôme en 2008

Oui	1	100,0%
Total	1	100,0%

Personnes qui travaillent

Premier emploi depuis l'obtention de votre diplôme en 2008

Oui	5	35,7%	
Non	9	64,3%	
Total	14	100,0%	

QUE DEVIENNENT NOS DIPLÔMÉS DE MASTER 2 ?

Enquête à 30 mois - Promotion 2007-2008

Master 2 Chargé de développement, entreprises et territoires

Sur l'emploi occupé au 1er décembre 2010

Intitulé de l'emploi

Contrôleur de gestion
Conseillère en formation continue
Collaborateur d'élus - membre de cabinet
Directrice
Responsable de Clientèle
Monitrice d'équitation
Enseignant
Chargé d'études socio-économique
Assistant Administratif des Ventes
Animatrice de Réseaux d'Entreprises
Chargé de communication
Chef de projet
Chargée de développement
Charge de mission commerce artisanat / FISAC

Nature du contrat

CDI	3	21,4%
CDD (y compris contractuel de la fonction publique, ATER, assistant(e) d'éducation)	8	57,1%
Contrat de professionnalisation	1	7,1%
Emplois aidés (Contrat Initiative Emploi...)	2	14,3%
Total	14	100,0%

Niveau de l'emploi

personnel de catégorie A de la fonction publique	2	14,3%
ingénieur, cadre, professions libérales, professions intellectuelles supérieures	7	50,0%
personnel de catégorie B de la fonction publique	2	14,3%
emploi de niveau intermédiaire : technicien, agent de maîtrise, maîtrise administrative et commerciale, VRP	2	14,3%
employé de bureau, de commerce, personnel de service	1	7,1%
Total	14	100,0%

Type d'employeur

la fonction publique (d'Etat, territoriale ou hospitalière)	2	14,3%
une entreprise publique	2	14,3%
une entreprise privée	3	21,4%
une association	5	35,7%
une personne exerçant une profession libérale ou un indépendant (cabinet, étude notariale...)	1	7,1%
Autre	1	7,1%
Total	14	100,0%

QUE DEVIENNENT NOS DIPLÔMÉS DE MASTER 2 ?

Enquête à 30 mois - Promotion 2007-2008

Master 2 Chargé de développement, entreprises et territoires

Secteur d'activité économique de l'employeur

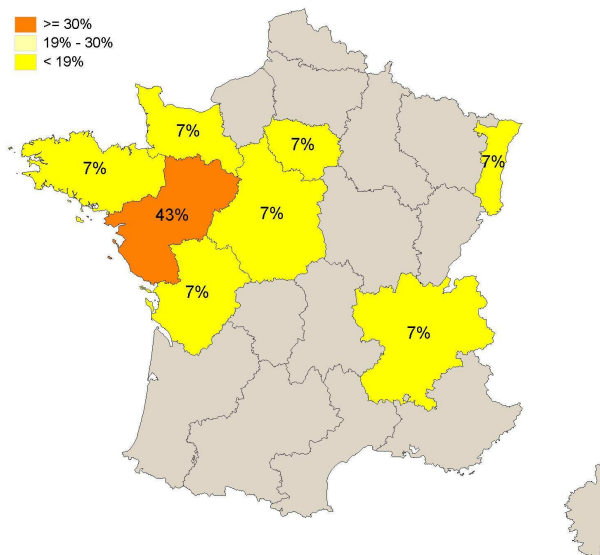
Autres activités de service	8	57,1%
Agriculture, sylviculture et pêche	2	14,3%
Enseignement	1	7,1%
Administration publique	1	7,1%
Information et communication	1	7,1%
Activités financières et d'assurance	1	7,1%
Total	14	100,0%

Parmi 13 secteurs proposés, 6 sont cités.

Localisation de l'emploi

Précisez 99 si étranger

	Nb	% cit.
07	1	7,1%
14	1	7,1%
18	1	7,1%
35	1	7,1%
49	5	35,7%
53	1	7,1%
68	1	7,1%
86	1	7,1%
92	1	7,1%
97	1	7,1%
Total	14	100,0%



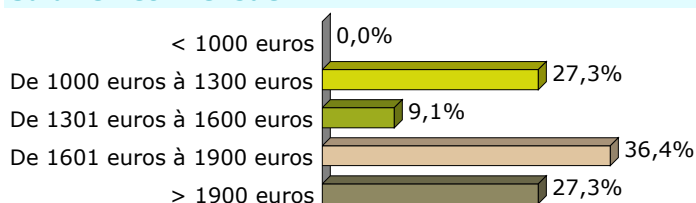
Quotité de temps de travail

	Nb	% cit.
1. Temps plein	11	78,6%
2. Temps partiel	3	21,4%
Total	14	100,0%

Choix d'un temps partiel

	Nb	% cit.
Oui	1	33,3%
Non	2	66,7%
Total	3	100,0%

Salaire net mensuel



Basé sur le temps complet

QUE DEVIENNENT NOS DIPLÔMÉS DE MASTER 2 ?

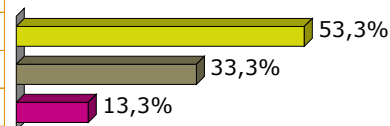
Enquête à 30 mois - Promotion 2007-2008

Master 2 Chargé de développement, entreprises et territoires

Adéquation Formation Emploi

L'emploi occupé

	Nb	% cit.
Vous satisfait pleinement.	8	53,3%
Ne répond pas complètement à votre attente.	5	33,3%
Vous insatisfait et vous comptez en changer rapidement	2	13,3%
Total	15	100,0%



Degré de satisfaction en fonction des raisons

	Contenu & missions de l'emploi	Adéquation avec mon projet professionnel	Rémunération	Perspectives de carrière	Concordance avec mes objectifs personnels	Localisation	Autonomie	Relations dans l'entreprise	Horaires de travail	Autre
Vous satisfait pleinement.	5	5	4	4	5	2	5	3	2	0
Ne répond pas complètement à votre attente.	2	2	2	1	1	3	0	1	0	1
Vous insatisfait et vous comptez en changer rapidement	2	1	1	1	0	0	0	1	0	0

QUE DEVIENNENT NOS DIPLÔMÉS DE MASTER 2 ?

Enquête à 30 mois - Promotion 2007-2008

Master 2 Commercialisation des produits végétaux et de leurs transformés (Stratégies des entreprises de la filière végétale)

15 diplômés
5 ont répondu

3 femmes



2 hommes



Etudes postérieures au diplôme obtenu en 2008

Poursuite d'études ou préparation d'un diplôme ou d'un concours de la fonction publique

Oui	2
Non	3
Total	5


Intitulés des formations suivies

BTS ACSE (Analyse et Conduite des Systèmes d'Exploitation) à l'ESA
Doctorat en sciences de gestion

Situation professionnelle au 1er décembre 2010

4_4

1. Vous avez un emploi (y compris si c'est un emploi occasionnel ou de très courte durée, ou si vous êtes en alternance ou en formation continue, ou si vous êtes en arrêt maladie ou en congé maternité)	5
Total	5



Personnes qui travaillent

Premier emploi depuis l'obtention du diplôme en 2008

Oui	3
Non	1
Total	4

Sur l'emploi occupé au 1er décembre 2010

Intitulé de l'emploi

Chargé de mission dans la fonction publique
Chargée de mission
Chef d'exploitation associé
Doctorant chercheur

Nature du contrat

Profession libérale, indépendant, chef d'entreprise	1
CDI	2
CDD (y compris contractuel de la fonction publique, ATER, assistant(e) d'éducation)	1

Niveau de l'emploi

personnel de catégorie A de la fonction publique	1
ingénieur, cadre, professions libérales, professions intellectuelles supérieures	3

QUE DEVIENNENT NOS DIPLÔMÉS DE MASTER 2 ?

Enquête à 30 mois - Promotion 2007-2008

Master 2 Commercialisation des produits végétaux et de leurs transformés (Stratégies des entreprises de la filière végétale)

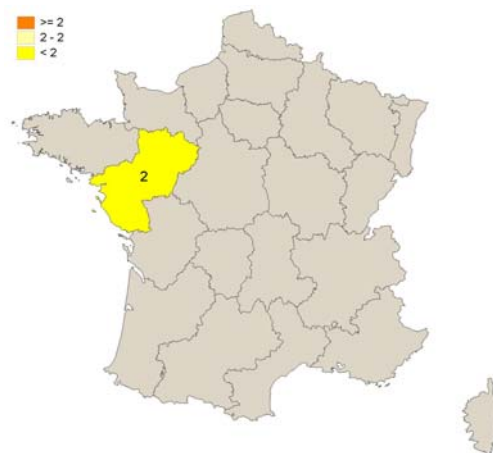
Type d'employeur

vous-même	1
la fonction publique (d'Etat, territoriale ou hospitalière)	1
une entreprise privée	1
Autre	1

Secteur d'activité économique de l'employeur

Agriculture, sylviculture et pêche	1
Activités de services administratifs et de soutien	1
Enseignement	2

Parmi les 13 secteurs proposés, 3 sont cités.



Localisation de l'emploi

Précisez 99 si étranger


44	1
85	1
99	2

99: Belgique et Suisse

Quotité de temps de travail



Salaire net mensuel



Basé sur le temps complet

Basé sur le temps complet

Adéquation Emploi Formation

L'emploi que vous occupez (ou avez occupé) :

Vous satisfait pleinement.	2
Ne répond pas complètement à votre attente.	2
Total	4

Degré de satisfaction en fonction des raisons

	Adéquation avec mon projet professionnel	Rémunération	Horaires de travail	Perspectives de carrière	Autonomie	Concordance avec mes objectifs personnels
Vous satisfait pleinement.	2	1	0	0	1	0
Ne répond pas complètement à votre attente.	0	1	1	1	0	1

QUE DEVIENNENT NOS DIPLÔMÉS DE MASTER 2 ?

Enquête à 30 mois - Promotion 2007-2008

Master 2 Communication, management et gestion de projet

21 diplômés
17 ont répondu

12 femmes



5 hommes



Etudes postérieures au diplôme obtenu en 2008

Poursuite d'études, ou préparation à un diplôme, ou un concours de la fonction publique

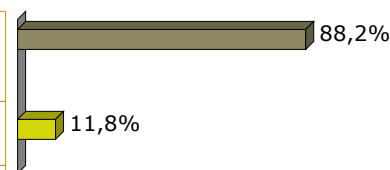
Oui	2	11,8%
Non	15	88,2%
Total	17	100,0%

Formations suivies

Certificat d'aptitude aux fonctions de direction
Concours fonction publique européenne

Situation professionnelle au 1er décembre 2010

1. Vous avez un emploi (y compris si c'est un emploi occasionnel ou de très courte durée, ou si vous êtes en alternance ou en formation continue, ou si vous êtes en arrêt maladie ou en congé maternité)	15	88,2%
2. Vous n'avez pas d'emploi et vous recherchez du travail ou vous êtes en attente d'un contrat	2	11,8%
Total	17	100,0%



Personnes qui ne travaillent pas


Occupation d'un emploi depuis l'obtention du diplôme en 2008

Oui	2	100,0%
Total	2	100,0%

Personnes qui travaillent

Premier emploi depuis l'obtention du diplôme en 2008

Oui	13	86,7%
Non	2	13,3%
Total	15	100,0%



QUE DEVIENNENT NOS DIPLÔMÉS DE MASTER 2 ?

Enquête à 30 mois - Promotion 2007-2008

Master 2 Communication, management et gestion de projet

Sur l'emploi occupé au 1er décembre 2010

Intitulé de l'emploi

IC Manager
Formateur - Technicien de proximité
Expert technico-commercial CEE
Responsable du projet ordonnancement
Technicien de recherche
Responsable prospective et méthode
Responsable pôle exploitation
Directrice de pôle
Chef de projets éoliens
Chargée de projet Web
Assistante de direction
Chef de service éducatif
Directrice de maison de quartier
Directrice association
Dessinateur Projeteur

Nature du contrat

Fonctionnaire (y compris fonctionnaire stagiaire ou élève fonctionnaire)	1	6,7%
CDI	13	86,7%
CDD (y compris contractuel de la fonction publique, ATER, assistant(e) d'éducation)	1	6,7%
Total	15	100,0%

Niveau de l'emploi

ingénieur, cadre, professions libérales, professions intellectuelles supérieures	8	53,3%
personnel de catégorie B de la fonction publique	1	6,7%
emploi de niveau intermédiaire : technicien, agent de maîtrise, maîtrise administrative et commerciale, VRP	5	33,3%
personnel de catégorie C de la fonction publique	1	6,7%
Total	15	100,0%

Type d'employeur

la fonction publique (d'Etat, territoriale ou hospitalière)	2	13,3%
une entreprise privée	9	60,0%
une association	4	26,7%
Total	15	100,0%

Secteur(s) d'activité économique de l'employeur

Santé humaine et action sociale	4	26,7%
Industries (manufacturières, extractives et autres)	3	20,0%
Administration publique	2	13,3%
Activités spécialisées, scientifiques et techniques	2	13,3%
Arts, spectacles et activités récréatives	1	6,7%
Autres activités de service	1	6,7%
Enseignement	1	6,7%
Commerce, transports, hébergement et restauration	1	6,7%
Total	15	100,0%

Parmi 13 secteurs proposés, 8 sont cités.

QUE DEVIENNENT NOS DIPLÔMÉS DE MASTER 2 ?

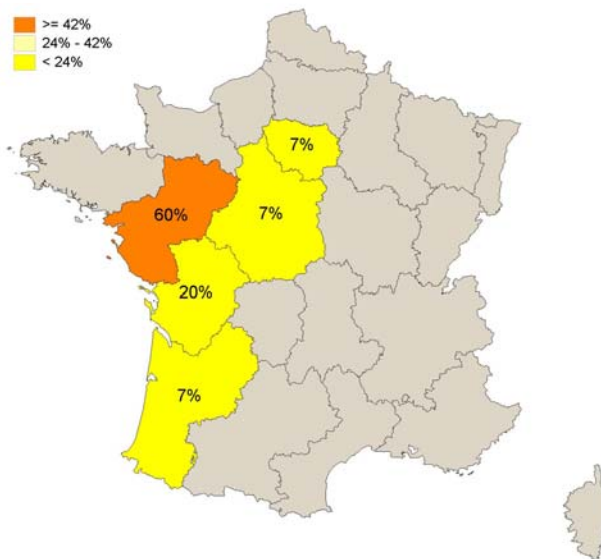
Enquête à 30 mois - Promotion 2007-2008

Master 2 Communication, management et gestion de projet

Localisation de l'emploi

Précisez 99 si étranger

	Nb	% cit.
17	1	6,7%
37	1	6,7%
44	2	13,3%
49	6	40,0%
64	1	6,7%
72	1	6,7%
78	1	6,7%
79	1	6,7%
86	1	6,7%
Total	15	100,0%

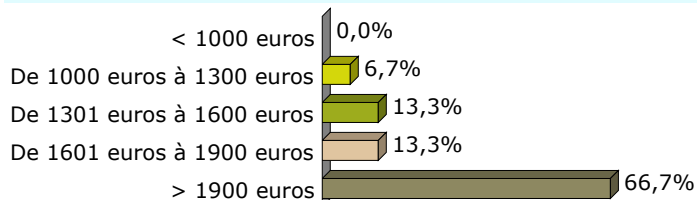


Quotité du temps de travail

	Nb	% cit.
1. Temps plein	15	100,0%
Total	15	100,0%



Salaire net mensuel



Basé sur le temps complet

Adéquation Emploi Formation

L'emploi occupé

	Nb	% cit.
Vous satisfait pleinement.	7	41,2%
Ne répond pas complètement à votre attente.	9	52,9%
Vous insatisfait et vous comptez en changer rapidement	1	5,9%
Total	17	100,0%

Degré de satisfaction en fonction des raisons

	Adéquation avec mon projet professionnel	Contenu & missions de l'emploi	Rémunération	Perspectives de carrière	Autonomie	Relations dans l'entreprise	Localisation	Horaires de travail	Concordance avec mes objectifs personnels	Autre
Vous satisfait pleinement.	4	5	4	1	4	3	3	2	1	0
Ne répond pas complètement à votre attente.	5	5	5	4	1	2	1	0	1	1
Vous insatisfait et vous comptez en changer rapidement	1	0	0	1	0	0	0	0	0	0

QUE DEVIENNENT NOS DIPLÔMÉS DE MASTER 2 ?

Enquête à 30 mois - Promotion 2007-2008

Compétences complémentaires en informatique

8 diplômés
3 ont répondu

1 femme



2 hommes




Etudes postérieures au diplôme obtenu en 2008

Poursuite d'études, ou préparation à un diplôme, ou à un concours de la fonction publique


Non	3
Total	3

Situation professionnelle au 1er décembre 2010

1. Vous avez un emploi (y compris si c'est un emploi occasionnel ou de très courte durée, ou si vous êtes en alternance ou en formation continue, ou si vous êtes en arrêt maladie ou en congé maternité)	3	
Total	3	

Personnes qui travaillent

Premier emploi depuis l'obtention du diplôme

Oui	3	
Total	3	

Sur l'emploi occupé au 1er décembre 2010

Intitulé de l'emploi

- Assistante maîtrise d'ouvrage
- Ingénieur développement
- Ingenieur test qualification en informatique

Nature du contrat

CDI	3
-----	---

Type d'employeur

une entreprise privée	3
-----------------------	---

Niveau de l'emploi

ingénieur, cadre, professions libérales, professions intellectuelles supérieures	3
--	---

Secteur(s) d'activité économique de l'employeur

Information et communication	1
Activités financières et d'assurance	1
Activités spécialisées, scientifiques et techniques	1
Total	3

Parmi les 13 secteurs proposés, 3 sont cités.

QUE DEVIENNENT NOS DIPLÔMÉS DE MASTER 2 ?

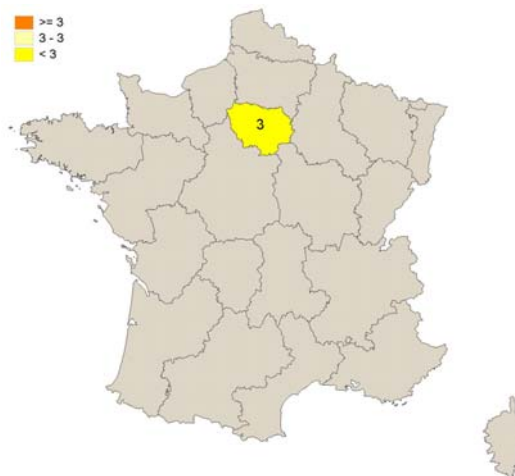
Enquête à 30 mois - Promotion 2007-2008

Compétences complémentaires en informatique

Localisation de l'emploi

Précisez 99 si étranger


75	2
92	1



Quotité du temps de travail

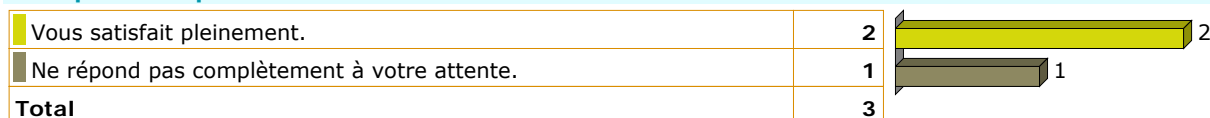


Quel est votre salaire net mensuel ?



Adéquation Emploi Formation

L'emploi occupé



Degré de satisfaction en fonction des raisons

	Contenu & missions de l'emploi	Rémunération	Perspectives de carrière	Autonomie	Relations dans l'entreprise	Adéquation avec mon projet professionnel	Localisation	Concordance avec mes objectifs personnels
Vous satisfait pleinement.	2	1	2	2	2	1	1	0
Ne répond pas complètement à votre attente.	0	1	0	0	0	0	0	1

QUE DEVIENNENT NOS DIPLÔMÉS DE MASTER 2 ?

Enquête à 30 mois - Promotion 2007-2008

Master 2 Conception et développement de solutions informatiques intégrées

17 diplômés
13 ont répondu

3 femmes



10 hommes



Etudes postérieures au diplôme obtenu en 2008

Poursuite d'études, ou préparation à un diplôme, ou à un concours de la fonction publique

Non	13	100,0%
Total	13	100,0%

Situation professionnelle au 1er décembre 2010

1. Vous avez un emploi (y compris si c'est un emploi occasionnel ou de très courte durée, ou si vous êtes en alternance ou en formation continue, ou si vous êtes en arrêt maladie ou en congé maternité)	13	100,0%		100,0%
Total	13	100,0%		

Personnes qui travaillent

Premier emploi depuis l'obtention du diplôme en 2008

Oui	11	84,6%		84,6%
Non	2	15,4%		15,4%
Total	13	100,0%		

Sur l'emploi occupé au 1er décembre 2010

Intitulé de l'emploi

- Ingénieur d'études et développement
- Ingénieur d'études et réalisation
- Ingénieur d'études
- Ingénieur d'études expérimenté
- Ingénieur réalisateur
- Ingénieur en technologie de l'information
- Concepteur développeur
- Analyste Programmeur
- Développeur informatique
- Ingénieur d'étude Responsable de projet
- Développeur web

Nature du contrat

CDI	13	100,0%
Total	13	100,0%

Niveau de l'emploi

emploi de niveau intermédiaire : technicien, agent de maîtrise, maîtrise administrative et commerciale, VRP	1	100,0%
Total	1	100,0%

QUE DEVIENNENT NOS DIPLÔMÉS DE MASTER 2 ?

Enquête à 30 mois - Promotion 2007-2008

Master 2 Conception et développement de solutions informatiques intégrées

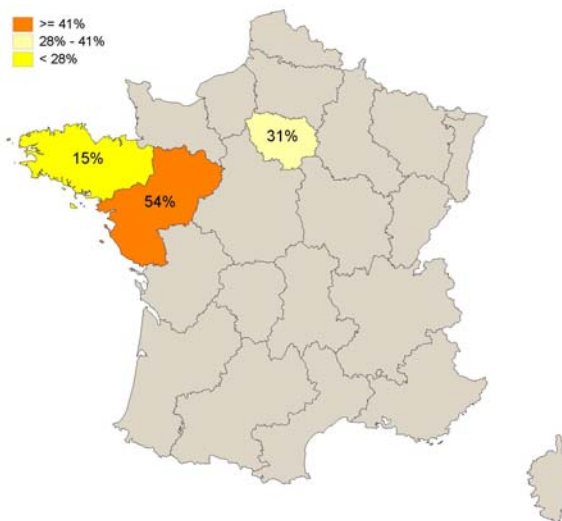
Type d'employeur

une entreprise privée	13	100,0%
Total	13	100,0%

Secteur(s) d'activité économique de l'employeur

Autres activités de service	7	53,8%
Activités spécialisées, scientifiques et techniques	3	23,1%
Information et communication	3	23,1%
Total	13	100,0%

Parmi les 13 secteurs proposés, 3 sont cités.



Localisation de l'emploi

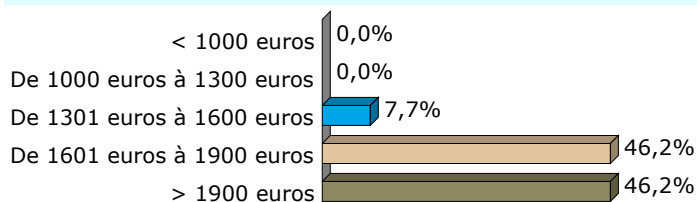
Précisez 99 si étranger

35	2	15,4%
44	5	38,5%
49	2	15,4%
75	2	15,4%
92	1	7,7%
93	1	7,7%
Total	13	100,0%

Quotité du temps de travail

1. Temps plein	13	100,0%	100,0%
Total	13	100,0%	

Salaire net mensuel



Adéquation Emploi Formation

L'emploi occupé

Vous satisfait pleinement.	9	69,2%	69,2%
Ne répond pas complètement à votre attente.	3	23,1%	23,1%
Vous insatisfait et vous comptez en changer rapidement	1	7,7%	7,7%
Total	13	100,0%	

Degré de satisfaction en fonction des raisons

	Contenu & missions de l'emploi	Adéquation avec mon projet professionnel	Autonomie	Relations dans l'entreprise	Perspectives de carrière	Localisation	Rémunération	Horaires de travail	Concor dance avec mes objectifs personnels
Vous satisfait pleinement.	8	7	8	8	5	5	2	3	3
Ne répond pas complètement à votre attente.	2	1	0	0	0	0	2	1	1
Vous insatisfait et vous comptez en changer rapidement	1	1	0	0	1	0	1	0	0

QUE DEVIENNENT NOS DIPLÔMÉS DE MASTER 2 ?

Enquête à 30 mois - Promotion 2007-2008

Master 2 Conception, gestion et diffusion de produits culturels

67 diplômés
40 ont répondu

35 femmes



5 hommes



Parcours scolaire et universitaire

Poursuite des études, ou préparation à un diplôme, ou un concours de la fonction publique

Oui	5	12,5%
Non	35	87,5%
Total	40	100,0%

Formations suivies


mais j'ai effectué cette préparation par mes propres moyens, je n'ai pas été inscrite dans une classe préparatoire.

CAP fleuriste

J'ai préparé le concours de la Fonction Publique Territoriale intitulé "Attaché Territorial de Conservation du Patrimoine", catégorie A

Situation professionnelle au 1er décembre 2010

1. Vous avez un emploi (y compris si c'est un emploi occasionnel ou de très courte durée, ou si vous êtes en alternance ou en formation continue, ou si vous êtes en arrêt maladie ou en congé maternité)	33	82,5%
2. Vous n'avez pas d'emploi et vous recherchez du travail ou vous êtes en attente d'un contrat	6	15,0%
3. Vous n'avez pas d'emploi et vous ne cherchez pas de travail	1	2,5%
Total	40	100,0%



Personnes qui ne travaillent pas

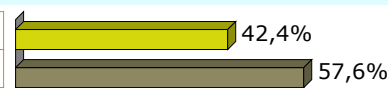
Occupation d'un emploi depuis l'obtention du diplôme en 2008

Oui	7	100,0%
Total	7	100,0%

Personnes qui travaillent

Premier emploi depuis l'obtention du diplôme en 2008

Oui	14	42,4%
Non	19	57,6%
Total	33	100,0%



QUE DEVIENNENT NOS DIPLÔMÉS DE MASTER 2 ?

Enquête à 30 mois - Promotion 2007-2008

Master 2 Conception, gestion et diffusion de produits culturels

Intitulé de l'emploi

Chargé de mission
DSL Travellers' Tours
Educateur/Animateur du vin.(wine trainer)
Fleuriste indépendant
Chargée de communication
Chef de zone export maroquinerie
Directrice de communication
Régisseur publicitaire
Responsable communication, événementiel, marketing
Responsable d'Office de Tourisme
Graphiste
Médiatrice culturelle
Médiatrice du patrimoine
Assistant
Assistant éducation
Assistante Commerciale
Adjoint du patrimoine
Animateur du patrimoine
Animatrice
Attachée aux relations publiques dans une scène nationale
Chargé de production et de gestion
Chargée d'administration et de diffusion spectacles vivants
Assistante des méthodes - pôle négoce
Assistante production et communication
Assistante ressources humaines

Nature du contrat

Profession libérale, indépendant, chef d'entreprise	2	6,1%
Fonctionnaire (y compris fonctionnaire stagiaire ou élève fonctionnaire)	1	3,0%
CDI	12	36,4%
CDD (y compris contractuel de la fonction publique, ATER, assistant(e) d'éducation)	12	36,4%
Intermittent du spectacle	1	3,0%
Contrat de professionnalisation	1	3,0%
Emplois aidés (Contrat Initiative Emploi...)	4	12,1%
Total	33	100,0%

QUE DEVIENNENT NOS DIPLÔMÉS DE MASTER 2 ?

Enquête à 30 mois - Promotion 2007-2008

Master 2 Conception, gestion et diffusion de produits culturels

Niveau de l'emploi

personnel de catégorie A de la fonction publique	4	12,9%
ingénieur, cadre, professions libérales, professions intellectuelles supérieures	6	19,4%
personnel de catégorie B de la fonction publique	3	9,7%
emploi de niveau intermédiaire : technicien, agent de maîtrise, maîtrise administrative et commerciale, VRP	8	25,8%
personnel de catégorie C de la fonction publique	3	9,7%
employé de bureau, de commerce, personnel de service	7	22,6%
Total	31	100,0%

Type d'employeur

vous-même	2	6,1%
la fonction publique (d'Etat, territoriale ou hospitalière)	8	24,2%
une entreprise publique	3	9,1%
une entreprise privée	12	36,4%
une association	7	21,2%
Autre	1	3,0%
Total	33	100,0%

Secteur(s) d'activité économique de l'employeur

Arts, spectacles et activités récréatives	10	30,3%
Administration publique	7	21,2%
Commerce, transports, hébergement et restauration	6	18,2%
Autres activités de service	2	6,1%
Activités spécialisées, scientifiques et techniques	2	6,1%
Information et communication	2	6,1%
Industries (manufacturières, extractives et autres)	1	3,0%
Santé humaine et action sociale	1	3,0%
Activités financières et d'assurance	1	3,0%
Enseignement	1	3,0%
Total	33	100,0%

Parmi 13 secteurs proposés, 10 sont cités.

QUE DEVIENNENT NOS DIPLÔMÉS DE MASTER 2 ?

Enquête à 30 mois - Promotion 2007-2008

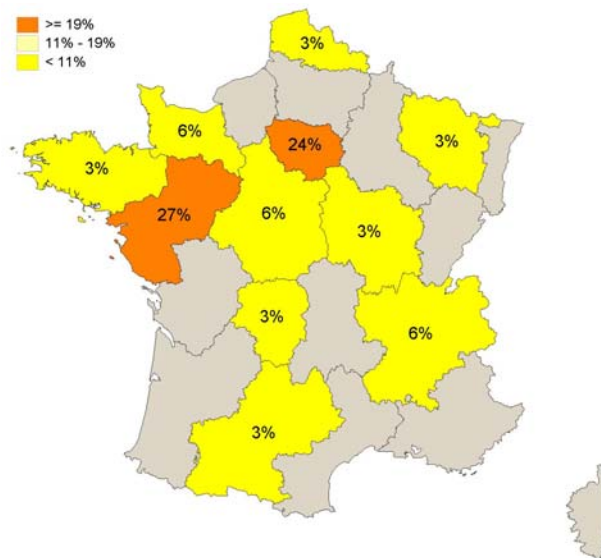
Master 2 Conception, gestion et diffusion de produits culturels

Localisation de l'emploi

Précisez 99 si étranger

	Nb	% cit.
14	1	3,0%
18	1	3,0%
21	1	3,0%
31	1	3,0%
35	1	3,0%
37	1	3,0%
44	3	9,1%
49	5	15,2%
55	1	3,0%
59	1	3,0%
61	1	3,0%
74	2	6,1%
75	5	15,2%
77	1	3,0%
78	1	3,0%
85	1	3,0%
87	1	3,0%
95	1	3,0%
99	4	12,1%
Total	33	100,0%

99 = 4



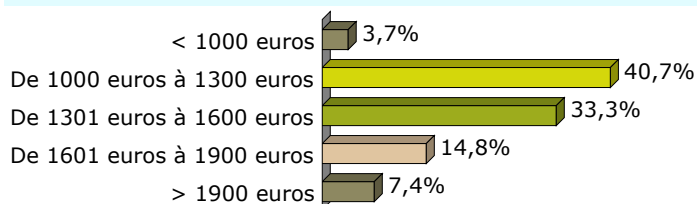
Quotité du temps de travail

	Nb	% cit.
1. Temps plein	31	93,9%
2. Temps partiel	2	6,1%
Total	33	100,0%

Temps partiel choisi

	Nb	% cit.
Oui	1	50,0%
Non	1	50,0%
Total	2	100,0%

Salaire net mensuel



Basé sur le temps complet

QUE DEVIENNENT NOS DIPLÔMÉS DE MASTER 2 ?

Enquête à 30 mois - Promotion 2007-2008

Master 2 Conception, gestion et diffusion de produits culturels

L'emploi occupé

	Nb	% cit.
■ Vous satisfait pleinement.	16	40,0%
■ Ne répond pas complètement à votre attente.	17	42,5%
■ Vous insatisfait et vous comptez en changer rapidement	7	17,5%
Total	40	100,0%

Degré de satisfaction en fonction des raisons

	Adéquation avec mon projet professionnel	Contenu & missions de l'emploi	Concordance avec mes objectifs personnels	Perspectives de carrière	Rémunération	Autonomie	Relations dans l'entreprise	Localisation	Horaires de travail	Autre
Vous satisfait pleinement.	11	11	11	7	1	8	5	5	2	0
Ne répond pas complètement à votre attente.	6	6	4	6	8	0	2	1	2	3
Vous insatisfait et vous comptez en changer rapidement	3	3	3	4	3	1	1	1	1	2

QUE DEVIENNENT NOS DIPLÔMÉS DE MASTER 2 ?

Enquête à 30 mois - Promotion 2007-2008

Master 2 Conseil en développement territorial

53 diplômés
31 ont répondu

27 femmes



4 hommes



Parcours scolaire et universitaire

Poursuite des études, ou préparation à un diplôme, ou un concours de la fonction publique

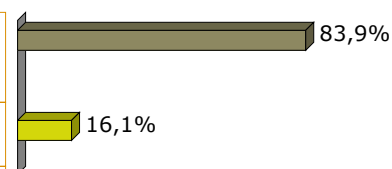
Oui	4	12,9%
Non	27	87,1%
Total	31	100,0%

Formations suivies

Concours Attaché Territorial, spécialité Urbanisme et développement des territoires
Master Géographie et Aménagement
Préparation au concours de la fonction publique : Rédacteur territorial (2009/2010) et Technicien supérieur territorial (2010)

Situation professionnelle au 1er décembre 2010

1. Vous avez un emploi (y compris si c'est un emploi occasionnel ou de très courte durée, ou si vous êtes en alternance ou en formation continue, ou si vous êtes en arrêt maladie ou en congé maternité)	26	83,9%
2. Vous n'avez pas d'emploi et vous recherchez du travail ou vous êtes en attente d'un contrat	5	16,1%
Total	31	100,0%



Personnes qui ne travaillent pas


Occupation d'un emploi depuis l'obtention du diplôme en 2008

Oui	4	80,0%
Non	1	20,0%
Total	5	100,0%

Personnes qui travaillent

Premier emploi depuis l'obtention du diplôme en 2008

Oui	12	46,2%
Non	14	53,8%
Total	26	100,0%



QUE DEVIENNENT NOS DIPLÔMÉS DE MASTER 2 ?

Enquête à 30 mois - Promotion 2007-2008

Master 2 Conseil en développement territorial

Sur l'emploi occupé au 1er décembre 2010

Intitulé de l'emploi

Commercial
Chef de projet
Conseillère technique entreprise - programme actions collectives animatrice des clubs tourisme
Consultant
Conseillère clientèle dans une banque
Chargée de développement
Chef de projet évènementiel
Responsable d'un cyber-base emploi et chargée de communication au sein de la maison de l'emploi de Vitré
Responsable marketing Atout France Chine
Project manager
Directrice d'auberge de jeunesse
Directrice de la maison des associations
Chargée de communication
Analyste financière
Assistante administrative
Agent administratif au service culturel de la ville du Mans
Administratrice / chargée de diffusion pour une compagnie de théâtre
Agence de voyages--agent de comptoir
Chargé de Mission Marketing
Chargée d'assistance technique (assistance téléphonique pour les assurés GMF, MAAF et MMA)
Bridge Cathay Culture & Development Ltd.
Assistante pôle marché
Assistante promotion trilingue

Nature du contrat

Profession libérale, indépendant, chef d'entreprise	1	3,8%
CDI	13	50,0%
CDD (y compris contractuel de la fonction publique, ATER, assistant(e) d'éducation)	9	34,6%
Emplois aidés (Contrat Initiative Emploi...)	2	7,7%
Volontariat international	1	3,8%
Total	26	100,0%

Niveau de l'emploi

personnel de catégorie A de la fonction publique	1	3,8%
ingénieur, cadre, professions libérales, professions intellectuelles supérieures	6	23,1%
emploi de niveau intermédiaire : technicien, agent de maîtrise, maîtrise administrative et commerciale, VRP	9	34,6%
personnel de catégorie C de la fonction publique	1	3,8%
employé de bureau, de commerce, personnel de service	9	34,6%
Total	26	100,0%

QUE DEVIENNENT NOS DIPLÔMÉS DE MASTER 2 ?

Enquête à 30 mois - Promotion 2007-2008

Master 2 Conseil en développement territorial

Type d'employeur

la fonction publique (d'Etat, territoriale ou hospitalière)	2	7,7%
une entreprise publique	1	3,8%
une entreprise privée	12	46,2%
une association	8	30,8%
Autre	3	11,5%
Total	26	100,0%

Secteur(s) d'activité économique de l'employeur

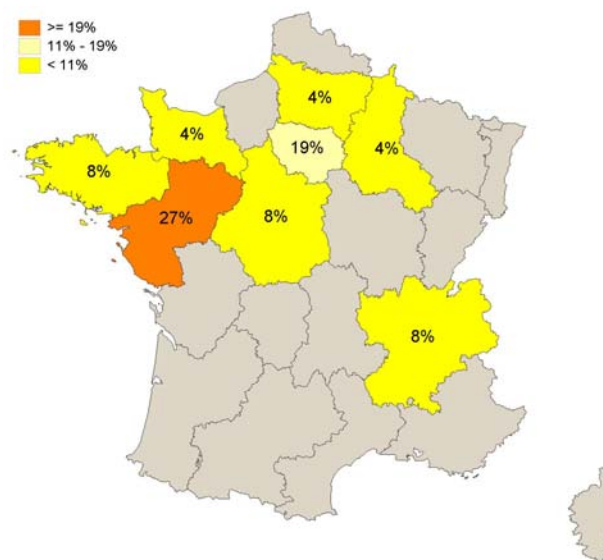
Autres activités de service	11	44,0%
Arts, spectacles et activités récréatives	4	16,0%
Commerce, transports, hébergement et restauration	4	16,0%
Administration publique	2	8,0%
Activités financières et d'assurance	2	8,0%
Industries (manufacturières, extractives et autres)	1	4,0%
Enseignement	1	4,0%
Total	25	100,0%

Parmi 13 secteurs proposés, 7 sont cités.

Localisation de l'emploi

Précisez 99 si étranger

	Nb	% cit.
22	1	3,8%
35	1	3,8%
37	1	3,8%
44	2	7,7%
45	1	3,8%
49	4	15,4%
50	1	3,8%
51	1	3,8%
60	1	3,8%
72	1	3,8%
73	2	7,7%
75	3	11,5%
77	1	3,8%
92	1	3,8%
99	5	19,2%
Total	26	100,0%



QUE DEVIENNENT NOS DIPLÔMÉS DE MASTER 2 ?

Enquête à 30 mois - Promotion 2007-2008

Master 2 Conseil en développement territorial

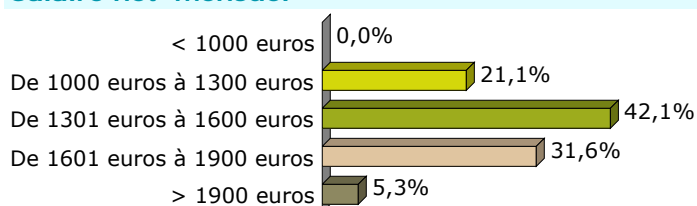
Quotité du temps de travail

	Nb	% cit.
1. Temps plein	24	92,3%
2. Temps partiel	2	7,7%
Total	26	100,0%

Temps partiel choisi

	Nb	% cit.
Non	2	100,0%
Total	2	100,0%

Salaire net mensuel



Basé sur le temps complet

L'emploi occupé

	Nb	% cit.
Vous satisfait pleinement.	14	48,3%
Ne répond pas complètement à votre attente.	14	48,3%
Vous insatisfait et vous comptez en changer rapidement	1	3,4%
Total	29	100,0%

Degré de satisfaction en fonction des raisons

	Contenu & missions de l'emploi	Adéquation avec mon projet professionnel	Rémunération	Perspectives de carrière	Localisation	Autonomie	Relations dans l'entreprise	Concordance avec mes objectifs personnels	Horaires de travail	Autre
Vous satisfait pleinement.	10	10	5	4	6	7	7	4	4	0
Ne répond pas complètement à votre attente.	7	5	10	9	3	2	1	3	1	1
Vous insatisfait et vous comptez en changer rapidement	1	1	0	0	0	0	0	1	1	0

QUE DEVIENNENT NOS ETUDIANTS DIPLOMÉS DE MASTER 2 ?

Enquête à 30 mois - Promotion 2007-2008

Master 2 Contentieux

17 diplômés
11 ont répondu

7 femmes



4 hommes



Etudes postérieures au diplôme obtenu en 2008

Poursuite d'études ou préparation d'un diplôme ou d'un concours de la fonction publique

Oui	10	90,9%
Non	1	9,1%
Total	11	100,0%

Intitulés des formations suivies

2008-2009 et 2009-2010: Préparation du concours d'huissier sur 2 ans à Angers. En parallèle préparation à l'Ecole Nationale de la procédure de Paris depuis 2008.

Clerc stagiaire 15/9/08 au 12/12/08, diplôme national de procédure obtenu en septembre 2010.

CRFPA

Ecole d'avocat

Ecole nationale de procédure

Ecole nationale de procédure (formation obligatoire pour être huissier, 2 ans, sep 2008 à sep 2010, préparation de l'examen professionnel en avril 2011)

Formation pour devenir avocat sur Poitiers, depuis Septembre 2008. En parallèle stage, en cabinet d'avocat sur Angers (cabinet Beuchet).

IEJ Angers

Situation professionnelle au 1er décembre 2010

1. Vous avez un emploi (y compris si c'est un emploi occasionnel ou de très courte durée, ou si vous êtes en alternance ou en formation continue, ou si vous êtes en arrêt maladie ou en congé maternité)	10	90,9%	
3. Vous n'avez pas d'emploi et vous ne cherchez pas de travail	1	9,1%	
Total	11	100,0%	

Personnes qui ne travaillent pas

Occupation d'un emploi depuis l'obtention de votre diplôme en 2008

Non	1	100,0%
Total	1	100,0%

Personnes qui travaillent

Premier emploi depuis l'obtention du diplôme en 2008

Oui	4	40,0%	
Non	6	60,0%	
Total	10	100,0%	

QUE DEVIENNENT NOS ETUDIANTS DIPLOMÉS DE MASTER 2 ?

Enquête à 30 mois - Promotion 2007-2008

Master 2 Contentieux

Sur l'emploi occupé au 1er décembre 2010

Intitulé de l'emploi

Assistant de contentieux
Assistante de justice
Avocat
Avocat stagiaire
Chargé de contentieux
Clerc
Clerc d'huissier
Clerc stagiaire, puis clerc huissier
Employée dans un cabinet d'huissier
Formation d'avocat

Nature du contrat

CDI	3	30,0%
CDD (y compris contractuel de la fonction publique, ATER, assistant(e) d'éducation)	4	40,0%
Contrat de professionnalisation	1	10,0%
Autre	2	20,0%
Total	10	100,0%

Niveau de l'emploi

ingénieur, cadre, professions libérales, professions intellectuelles supérieures	6	66,7%
emploi de niveau intermédiaire : technicien, agent de maîtrise, maîtrise administrative et commerciale, VRP	3	33,3%
Total	9	100,0%

Type d'employeur

la fonction publique (d'Etat, territoriale ou hospitalière)	1	10,0%
une entreprise publique	1	10,0%
une entreprise privée	1	10,0%
une personne exerçant une profession libérale ou un indépendant (cabinet, étude notariale...)	7	70,0%
Total	10	100,0%

Secteur d'activité économique de l'employeur

Autres activités de service	4	40,0%
Activités spécialisées, scientifiques et techniques	3	30,0%
Santé humaine et action sociale	1	10,0%
Commerce, transports, hébergement et restauration	1	10,0%
Administration publique	1	10,0%
Total	10	100,0%

Parmi 13 secteurs proposés, 5 sont cités.

QUE DEVIENNENT NOS ETUDIANTS DIPLOMÉS DE MASTER 2 ?

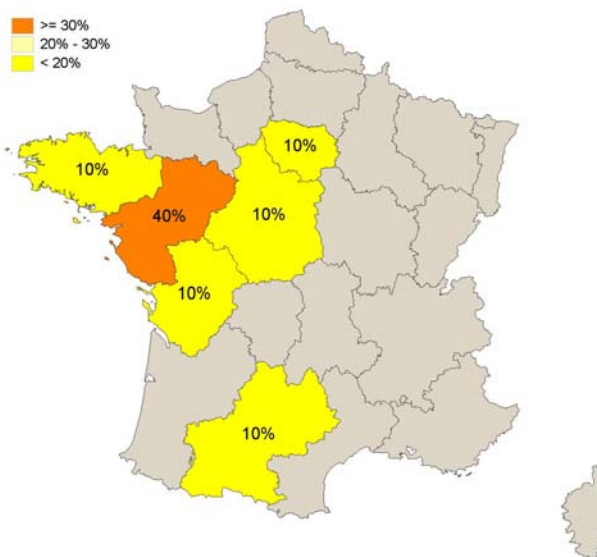
Enquête à 30 mois - Promotion 2007-2008

Master 2 Contentieux

Localisation de l'emploi

Précisez 99 si étranger

	Nb	% cit.
31	1	10,0%
37	1	10,0%
44	1	10,0%
49	3	30,0%
56	1	10,0%
86	1	10,0%
93	1	10,0%
97	1	10,0%
Total	10	100,0%



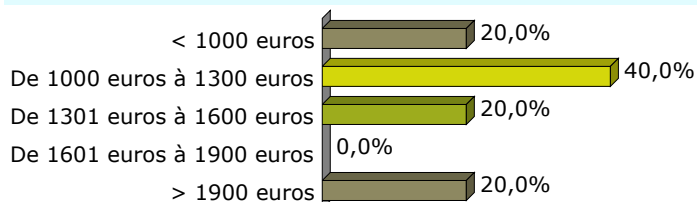
Quotité de temps de travail

	Nb	% cit.
1. Temps plein	6	60,0%
2. Temps partiel	4	40,0%
Total	10	100,0%

Choix d'un temps partiel

	Nb	% cit.
Oui	2	66,7%
Non	1	33,3%
Total	3	100,0%

Salaire net mensuel



Basé sur le temps complet

Adéquation Emploi Formation

L'emploi que vous occupez (ou avez occupé) :

	Nb	% cit.
Vous satisfait pleinement.	5	62,5%
Ne répond pas complètement à votre attente.	2	25,0%
Vous insatisfait et vous comptez en changer rapidement	1	12,5%
Total	8	100,0%

Degré de satisfaction en fonction des raisons

	Concordance avec mes objectifs personnels	Adéquation avec mon projet professionnel	Perspectives de carrière	Contenu & missions de l'emploi	Rémunération	Localisation	Horaires de travail	Autonomie	Relations dans l'entreprise
Vous satisfait pleinement.	5	5	3	4	0	2	1	2	1
Ne répond pas complètement à votre attente.	1	0	1	0	2	0	1	0	1
Vous insatisfait et vous comptez en changer rapidement	0	0	1	0	1	0	0	0	0

QUE DEVIENNENT NOS DIPLÔMÉS DE MASTER 2 ?

Enquête à 30 mois - Promotion 2007-2008

Master 2 Cultures et critiques du texte en littératures, langues et civilisations

14 diplômés
12 ont répondu

8 femmes



4 hommes



Etudes postérieures au diplôme obtenu en 2008

Poursuite d'études ou préparation à un diplôme ou un concours de la fonction publique

Oui	9	81,8%
Non	2	18,2%
Total	11	100,0%

Formations suivies

Capes de lettres modernes
Concours d'Adjoint Administratif (C)
Concours d'Adjoint du Patrimoine (C)
Concours de Bibliothécaire (A)
Doctorat
Doctorat en littératures, langues et civilisations étrangères, spécialité Histoire contemporaine de l'Espagne.
Doctorat lettres
Préparation d'une thèse de Doctorat troisième année, littérature africaine anglophone, spécialité Afrique du Sud.
Thèse en civilisation américaine

Situation professionnelle au 1er décembre 2010

1. Vous avez un emploi (y compris si c'est un emploi occasionnel ou de très courte durée, ou si vous êtes en alternance ou en formation continue, ou si vous êtes en arrêt maladie ou en congé maternité)	8	66,7%	
2. Vous n'avez pas d'emploi et vous recherchez du travail ou vous êtes en attente d'un contrat	2	16,7%	
3. Vous n'avez pas d'emploi et vous ne cherchez pas de travail	2	16,7%	
Total	12	100,0%	

Personnes qui ne travaillent pas

Occupation d'un emploi depuis l'obtention du diplôme en 2008

Oui	2	50,0%
Non	2	50,0%
Total	4	100,0%

Personnes qui travaillent

Premier emploi depuis l'obtention du diplôme en 2008

Oui	4	50,0%	
Non	4	50,0%	
Total	8	100,0%	

QUE DEVIENNENT NOS DIPLÔMÉS DE MASTER 2 ?

Enquête à 30 mois - Promotion 2007-2008

Master 2 Cultures et critiques du texte en littératures, langues et civilisations

Sur l'emploi occupé au 1er décembre 2010

Intitulé de l'emploi

Enseignant
Professeur de français en collège et lycée, contrat local (lycée Charlemagne, Pointe-Noire, Congo-Brazzaville)
Professeur stagiaire en français (lettres modernes)
Surveillant de la restauration scolaire et vacataire à l'Université d'Angers
Chargée de mission
Personnel administratif
Professeur contractuelle

Niveau de l'emploi

personnel de catégorie A de la fonction publique	3	37,5%
ingénieur, cadre, professions libérales, professions intellectuelles supérieures	3	37,5%
personnel de catégorie B de la fonction publique	1	12,5%
personnel de catégorie C de la fonction publique	1	12,5%
Total	8	100,0%

Nature du contrat

Fonctionnaire (y compris fonctionnaire stagiaire ou élève fonctionnaire)	2	25,0%
CDD (y compris contractuel de la fonction publique, ATER, assistant(e) d'éducation)	4	50,0%
Vacataire	1	12,5%
Autre	1	12,5%
Total	8	100,0%

Type d'employeur

la fonction publique (d'Etat, territoriale ou hospitalière)	7	87,5%
une entreprise publique	1	12,5%
Total	8	100,0%

Secteur(s) d'activité économique de l'employeur

Enseignement	5	62,5%
Administration publique	2	25,0%
Autres activités de service	1	12,5%
Total	8	100,0%

Parmi 13 secteurs proposés, 3 sont cités

QUE DEVIENNENT NOS DIPLÔMÉS DE MASTER 2 ?

Enquête à 30 mois - Promotion 2007-2008

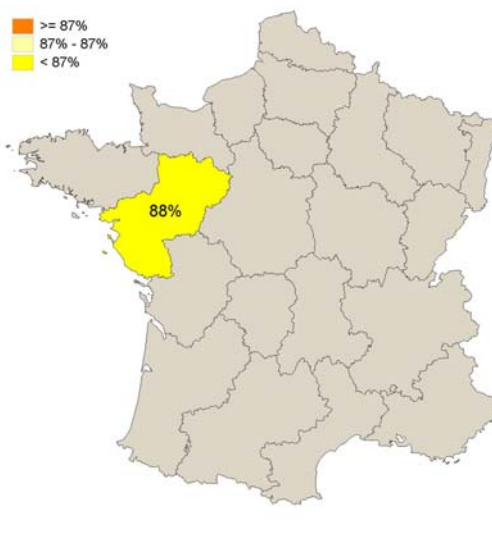
Master 2 Cultures et critiques du texte en littératures, langues et civilisations

Localisation de l'emploi

Précisez 99 si étranger

	Nb	% cit.
49	7	87,5%
99	1	12,5%
Total	8	100,0%

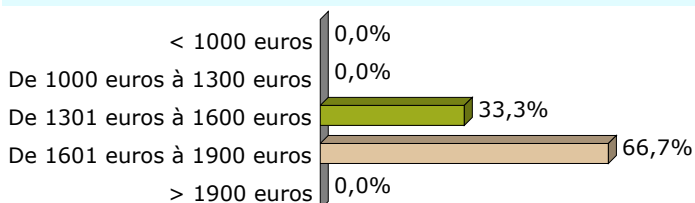
99 = Congo



Quotité du temps de travail

	Nb	% cit.
1. Temps plein	4	50,0%
2. Temps partiel	4	50,0%
Total	8	100,0%

Salaire net mensuel



Basé sur le temps complet

Adéquation Emploi Formation

L'emploi occupé

	Nb	% cit.
Vous satisfait pleinement.	4	44,4%
Ne répond pas complètement à votre attente.	5	55,6%
Vous insatisfait et vous comptez en changer rapidement	0	0,0%
Total	9	100,0%

Degré de satisfaction en fonction des raisons

	Contenu & missions de l'emploi	Horaires de travail	Perspectives de carrière	Concordance avec mes objectifs personnels	Adéquation avec mon projet professionnel	Localisation	Rémunération	Relations dans l'entreprise	Autonomie	Autre
Vous satisfait pleinement.	4	4	2	3	2	3	2	3	1	0
Ne répond pas complètement à votre attente.	2	1	3	2	1	0	1	0	0	0
Vous insatisfait et vous comptez en changer rapidement	0	0	0	0	0	0	0	0	0	0

QUE DEVIENNENT NOS DIPLÔMÉS DE MASTER 2 ?

Enquête à 30 mois - Promotion 2007-2008

Master 2 Didactiques, politiques linguistiques, Tice

13 diplômés
10 ont répondu

10 femmes



Etudes postérieures au diplôme obtenu en 2008

Poursuite d'études ou préparation à un diplôme ou un concours de la fonction publique

Oui	3	30,0%
Non	7	70,0%
Total	10	100,0%

Formations suivies

Capes externe allemand.
Concours de professeur des écoles

Situation professionnelle au 1er décembre 2010

1. Vous avez un emploi (y compris si c'est un emploi occasionnel ou de très courte durée, ou si vous êtes en alternance ou en formation continue, ou si vous êtes en arrêt maladie ou en congé maternité)	10	100,0%	
2. Vous n'avez pas d'emploi et vous recherchez du travail ou vous êtes en attente d'un contrat	0	0,0%	
3. Vous n'avez pas d'emploi et vous ne cherchez pas de travail	0	0,0%	
Total	10	100,0%	

Personnes qui travaillent

Premier emploi depuis l'obtention du diplôme en 2008

Oui	4	40,0%	
Non	6	60,0%	
Total	10	100,0%	

QUE DEVIENNENT NOS DIPLÔMÉS DE MASTER 2 ?

Enquête à 30 mois - Promotion 2007-2008

Master 2 Didactiques, politiques linguistiques, Tice

Sur l'emploi occupé au 1er décembre 2010

Intitulé de l'emploi

Professeur (délégué auxiliaire) de lettres
Formatrice intervenante sur une plate-forme internet de formation de formateurs
Professeur d'anglais en LEP, et formatrice fle celfe
Volontariat international (VIA) avec le Ministère des affaires étrangères
Professeur des écoles
Directrice des cours / certifications
Attachée de coopération universitaire
Enseignante de FLE
Enseignante-coordinatrice de français langue étrangère
Enseignante vacataire

Niveau de l'emploi

personnel de catégorie A de la fonction publique	5	50,0%
ingénieur, cadre, professions libérales, professions intellectuelles supérieures	3	30,0%
personnel de catégorie B de la fonction publique	1	10,0%
employé de bureau, de commerce, personnel de service	1	10,0%
Total	10	100,0%

Nature du contrat

Fonctionnaire (y compris fonctionnaire stagiaire ou élève fonctionnaire)	1	10,0%
CDI	1	10,0%
CDD (y compris contractuel de la fonction publique, ATER, assistant(e) d'éducation)	4	40,0%
Vacataire	2	20,0%
Volontariat international	2	20,0%
Total	10	100,0%

Type d'employeur

la fonction publique (d'Etat, territoriale ou hospitalière)	6	60,0%
une entreprise publique	2	20,0%
une entreprise privée	1	10,0%
Autre	1	10,0%
Total	10	100,0%

Secteur(s) d'activité économique de l'employeur

Enseignement	8	80,0%
Autres activités de service	2	20,0%
Total	10	100,0%

Parmi 13 secteurs proposés, 2 sont cités

QUE DEVIENNENT NOS DIPLÔMÉS DE MASTER 2 ?

Enquête à 30 mois - Promotion 2007-2008

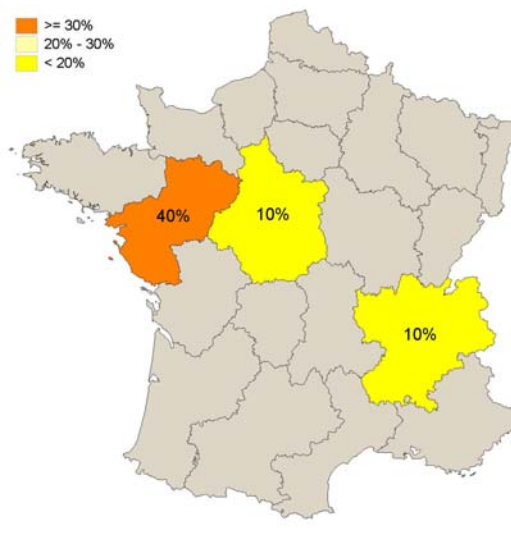
Master 2 Didactiques, politiques linguistiques, Tice

Localisation de l'emploi

Précisez 99 si étranger

	Nb	% cit.
45	1	10,0%
49	4	40,0%
73	1	10,0%
99	4	40,0%
Total	10	100,0%

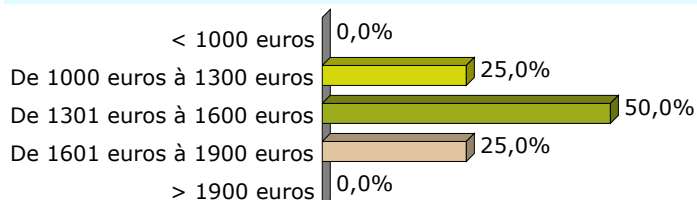
99 = Russie, Kazakhstan, Allemagne



Quotité du temps de travail

	Nb	% cit.
1. Temps plein	8	80,0%
2. Temps partiel	2	20,0%
Total	10	100,0%

Salaire net mensuel



Basé sur le temps complet

Adéquation Emploi Formation

L'emploi occupé

	Nb	% cit.
Vous satisfait pleinement.	4	40,0%
Ne répond pas complètement à votre attente.	5	50,0%
Vous insatisfait et vous comptez en changer rapidement	1	10,0%
Total	10	100,0%

Degré de satisfaction en fonction des raisons

	Adéquation avec mon projet professionnel	Contenu & missions de l'emploi	Horaires de travail	Localisation	Rémunération	Concordance avec mes objectifs personnels	Perspectives de carrière	Autonomie	Relations dans l'entreprise	Autre
Vous satisfait pleinement.	4	3	4	2	2	3	1	2	1	0
Ne répond pas complètement à votre attente.	1	1	1	1	1	1	0	0	0	2
Vous insatisfait et vous comptez en changer rapidement	0	1	0	1	1	0	1	0	1	0

QUE DEVIENNENT NOS DIPLÔMÉS DE MASTER 2 ?

Enquête à 30 mois - Promotion 2007-2008

Master 2 Direction d'équipement et de projets dans le secteur des musiques actuelles et amplifiées

21 diplômés
16 ont répondu

8 femmes



8 hommes



Etudes postérieures au diplôme obtenu en 2008

Poursuite d'études, ou préparation à un diplôme, ou un concours de la fonction publique

Oui	0	0,0%
Non	16	100,0%
Total	16	100,0%

Situation professionnelle au 1er décembre 2010

1. Vous avez un emploi (y compris si c'est un emploi occasionnel ou de très courte durée, ou si vous êtes en alternance ou en formation continue, ou si vous êtes en arrêt maladie ou en congé maternité)	15	93,8%	
2. Vous n'avez pas d'emploi et vous recherchez du travail ou vous êtes en attente d'un contrat	1	6,3%	
Total	16	100,0%	

Personnes qui ne travaillent pas

Occupation d'un emploi depuis l'obtention du diplôme en 2008

Oui	1	100,0%
Total	1	100,0%

Personnes qui travaillent

Premier emploi depuis l'obtention du diplôme en 2008

Oui	10	71,4%	
Non	4	28,6%	
Total	14	100,0%	

QUE DEVIENNENT NOS DIPLÔMÉS DE MASTER 2 ?

Enquête à 30 mois - Promotion 2007-2008

Master 2 Direction d'équipement et de projets dans le secteur des musiques actuelles et amplifiées

Sur l'emploi occupé au 1er décembre 2010

Intitulé de l'emploi

Directeur Scène de musiques actuelles
Directeur et programmateur scène de musiques actuelles
Directeur administration de l'association
Responsable accompagnement des adhérents
Responsable de production
Responsable de centre de ressource à la vie associative
Responsable d'association
Directeur
Chargé de mission
Assistante de communication
Administratrice
Chargée de développement
Coordinatrice projet musique - salle de concerts
Coordinatrice d'un Réseau
Conseiller d'éducation populaire et de jeunesse

Nature du contrat

Profession libérale, indépendant, chef d'entreprise	1	6,7%
Fonctionnaire (y compris fonctionnaire stagiaire ou élève fonctionnaire)	2	13,3%
CDI	9	60,0%
CDD (y compris contractuel de la fonction publique, ATER, assistant(e) d'éducation)	3	20,0%
Total	15	100,0%

Niveau de l'emploi

personnel de catégorie A de la fonction publique	2	14,3%
ingénieur, cadre, professions libérales, professions intellectuelles supérieures	9	64,3%
emploi de niveau intermédiaire : technicien, agent de maîtrise, maîtrise administrative et commerciale, VRP	1	7,1%
employé de bureau, de commerce, personnel de service	2	14,3%
Total	14	100,0%

Type d'employeur

vous-même	1	6,7%
la fonction publique (d'Etat, territoriale ou hospitalière)	2	13,3%
une entreprise publique	1	6,7%
une association	11	73,3%
Total	15	100,0%

Secteur(s) d'activité économique de l'employeur

Administration publique	2	50,0%
Information et communication	2	50,0%
Total	4	100,0%

Parmi 13 secteurs proposés, 2 sont cités.

QUE DEVIENNENT NOS DIPLÔMÉS DE MASTER 2 ?

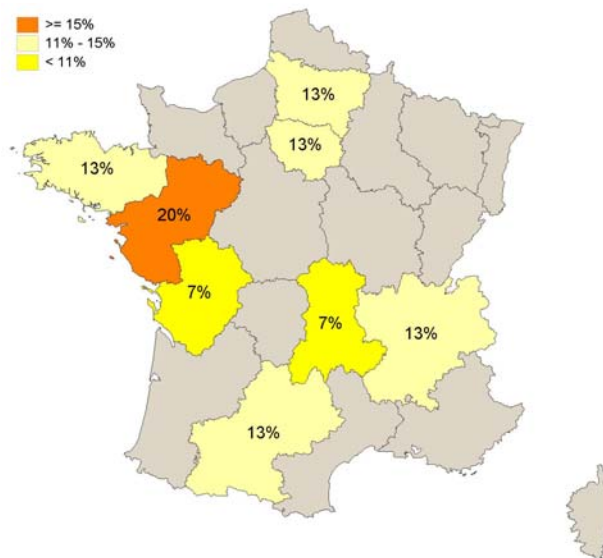
Enquête à 30 mois - Promotion 2007-2008

Master 2 Direction d'équipement et de projets dans le secteur des musiques actuelles et amplifiées

Localisation de l'emploi

Précisez 99 si étranger

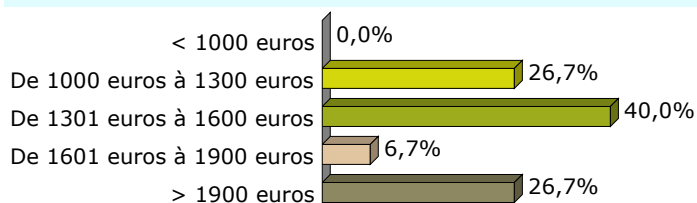
	Nb	% cit.
07	1	6,7%
31	1	6,7%
32	1	6,7%
35	2	13,3%
44	3	20,0%
60	1	6,7%
63	1	6,7%
69	1	6,7%
75	1	6,7%
77	1	6,7%
80	1	6,7%
86	1	6,7%
Total	15	100,0%



Quotité du temps de travail

	Nb	% cit.
1. Temps plein	15	100,0%
Total	15	100,0%

Salaire net mensuel



Basé sur le temps complet

Adéquation Emploi Formation

L'emploi occupé

	Nb	% cit.
Vous satisfait pleinement.	9	56,3%
Ne répond pas complètement à votre attente.	6	37,5%
Vous insatisfait et vous comptez en changer rapidement	1	6,3%
Total	16	100,0%

Degré de satisfaction en fonction des raisons

	Contenu & missions de l'emploi	Adéquation avec mon projet professionnel	Concordance avec mes objectifs personnels	Perspectives de carrière	Rémunération	Autonomie	Relations dans l'entreprise	Localisation	Horaires de travail	Autre
Vous satisfait pleinement.	9	9	7	4	0	4	3	2	1	0
Ne répond pas complètement à votre attente.	2	0	2	2	5	0	1	0	1	1
Vous insatisfait et vous comptez en changer rapidement	0	0	0	0	0	0	0	0	0	1

QUE DEVIENNENT NOS ETUDIANTS DIPLOMÉS DE MASTER 2 ?

Enquête à 30 mois - Promotion 2007-2008

Master 2 Droit des entreprises

26 diplômés
19 ont répondu

17 femmes



2 hommes



Etudes postérieures au diplôme obtenu en 2008

Poursuite d'études ou préparation d'un diplôme ou d'un concours de la fonction publique

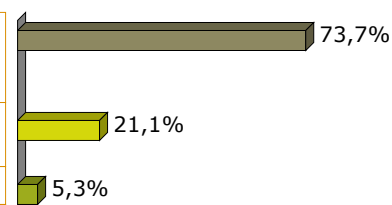
Oui	11	57,9%
Non	8	42,1%
Total	19	100,0%

Intitulés des formations suivies

Contrôleur du travail
Doctorat
Ecole des Avocats
Ecole du Centre Ouest des Avocats
Ecole Militaire Supérieure d'Administration et de Management en 2009-2010
Ecole Militaire du Corps Technique et Administratif en 2008-2009
Etudes obligatoires du barreau
IEJ
IEJ concours d'avocat
M1 BFA IEJ Angers CRFPA Poitiers
Préparation 2008-2009, préparation du concours pour rentrer dans la magistrature par le biais de l'Université d'Angers (renonce). Puis concours d'inspecteur du travail en Juillet 2009 (concours réussi): Elève inspecteur du travail (termine actuellement sa formation).

Situation professionnelle au 1er décembre 2010

1. Vous avez un emploi (y compris si c'est un emploi occasionnel ou de très courte durée, ou si vous êtes en alternance ou en formation continue, ou si vous êtes en arrêt maladie ou en congé maternité)	14	73,7%
2. Vous n'avez pas d'emploi et vous recherchez du travail ou vous êtes en attente d'un contrat	4	21,1%
3. Vous n'avez pas d'emploi et vous ne cherchez pas de travail	1	5,3%
Total	19	100,0%



Personnes qui ne travaillent pas


Occupation d'un emploi depuis l'obtention de votre diplôme en 2008

Oui	3	60,0%
Non	2	40,0%
Total	5	100,0%

Personnes qui travaillent

Premier emploi depuis l'obtention du diplôme en 2008

Oui	11	84,6%
Non	2	15,4%
Total	13	100,0%



QUE DEVIENNENT NOS ETUDIANTS DIPLÔMÉS DE MASTER 2 ?

Enquête à 30 mois - Promotion 2007-2008

Master 2 Droit des entreprises

Sur l'emploi occupé au 1er décembre 2010

Intitulé de l'emploi

Juriste
Avocat
Collaboratrice juridique
Chef de section habillement
Rapporteur auprès des juges au Brésil
Inspecteur du travail (stagiaire)
Assistante juridique
Assistante affaires sociales
Assistante ressources humaines
Assistante juridique chargé d'études

Nature du contrat

Fonctionnaire (y compris fonctionnaire stagiaire ou élève fonctionnaire)	3	23,1%
CDI	8	61,5%
CDD (y compris contractuel de la fonction publique, ATER, assistant(e) d'éducation)	1	7,7%
Intérimaire	1	7,7%
Total	13	100,0%

Niveau de l'emploi

personnel de catégorie A de la fonction publique	2	15,4%
ingénieur, cadre, professions libérales, professions intellectuelles supérieures	5	38,5%
emploi de niveau intermédiaire : technicien, agent de maîtrise, maîtrise administrative et commerciale, VRP	4	30,8%
employé de bureau, de commerce, personnel de service	2	15,4%
Total	13	100,0%

Type d'employeur

la fonction publique (d'Etat, territoriale ou hospitalière)	4	30,8%
une entreprise privée	3	23,1%
une association	1	7,7%
une personne exerçant une profession libérale ou un indépendant (cabinet, étude notariale...)	5	38,5%
Total	13	100,0%

Secteur d'activité économique de l'employeur

Autres activités de service	4	30,8%
Activités de services administratifs et de soutien	3	23,1%
Industries (manufacturières, extractives et autres)	2	15,4%
Administration publique	2	15,4%
Activités spécialisées, scientifiques et techniques	2	15,4%
Total	13	100,0%

Parmi 13 secteurs proposés, 5 sont cités.

QUE DEVIENNENT NOS ETUDIANTS DIPLOMÉS DE MASTER 2 ?

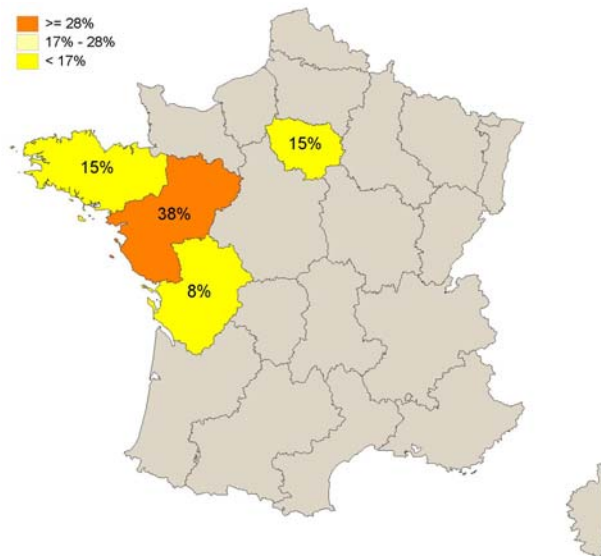
Enquête à 30 mois - Promotion 2007-2008

Master 2 Droit des entreprises

Localisation de l'emploi

Précisez 99 si étranger

	Nb	% cit.
35	1	7,7%
44	1	7,7%
49	2	15,4%
53	1	7,7%
56	1	7,7%
75	1	7,7%
79	1	7,7%
85	1	7,7%
92	1	7,7%
97	1	7,7%
99	2	15,4%
Total	13	100,0%



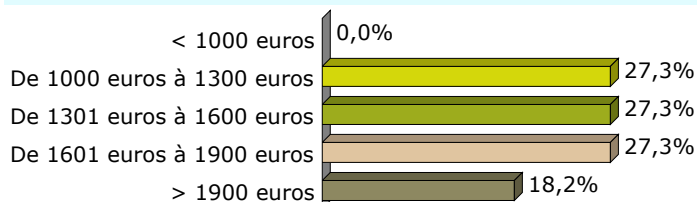
99: Turquie, la 2me personne ne précise pas.

Quotité de temps de travail

	Nb	% cit.
1. Temps plein	13	100,0%
Total	13	100,0%



Salaire net mensuel



Basé sur le temps complet

Adéquation Emploi Formation

L'emploi que vous occupez (ou avez occupé) :

	Nb	% cit.
Vous satisfait pleinement.	13	86,7%
Ne répond pas complètement à votre attente.	1	6,7%
Vous insatisfait et vous comptez en changer rapidement	1	6,7%
Total	15	100,0%

Degré de satisfaction en fonction des raisons

	Contenu & missions de l'emploi	Adéquation avec mon projet professionnel	Relations dans l'entreprise	Localisation	Perspectives de carrière	Concordance avec mes objectifs personnels	Horaires de travail	Rémunération	Autonomie
Vous satisfait pleinement.	12	9	9	7	7	4	5	4	4
Ne répond pas complètement à votre attente.	0	0	0	0	0	1	0	0	0
Vous insatisfait et vous comptez en changer rapidement	0	1	0	1	1	1	0	0	0

QUE DEVIENNENT NOS DIPLÔMÉS DE MASTER 2 ?

Enquête à 30 mois - Promotion 2007-2008

Master 2 Droit des interventions publiques

10 diplômés
9 ont répondu

6 femmes



3 hommes



Etudes postérieures au diplôme obtenu en 2008

Poursuite d'études ou préparation d'un diplôme ou d'un concours de la fonction publique


Oui	4
Non	5
Total	9

Intitulés des formations suivies

Concours d'attaché territorial
Prépar. concours attaché territorial externe

Situation professionnelle au 1er décembre 2010

Occupation d'un emploi depuis l'obtention de votre diplôme en 2008

1. Vous avez un emploi (y compris si c'est un emploi occasionnel ou de très courte durée, ou si vous êtes en alternance ou en formation continue, ou si vous êtes en arrêt maladie ou en congé maternité)	9	
Total	9	

Personnes qui travaillent

Premier emploi depuis l'obtention du diplôme en 2008

Oui	4
Non	5
Total	9

Sur l'emploi occupé au 1er décembre 2010

Intitulé de l'emploi

- Chargée de mission
- Coordinatrice de Centre local d'information et de coordination gérontologique (CLIC)
- Directrice d'un EHPAD (CCAS)
- Formateur
- Référent ASE
- Responsable des gestions RSA
- Responsable du service accompagnement et protection des majeurs au conseil général
- Responsable du service collèges, enseignement supérieur et vie éducative

Nature du contrat

Fonctionnaire (y compris fonctionnaire stagiaire ou élève fonctionnaire)	3
CDI	1
CDD (y compris contractuel de la fonction publique, ATER, assistant(e) d'éducation)	5

Niveau de l'emploi

personnel de catégorie A de la fonction publique	6
personnel de catégorie B de la fonction publique	1
emploi de niveau intermédiaire : technicien, agent de maîtrise, maîtrise administrative et commerciale, VRP	2

QUE DEVIENNENT NOS DIPLÔMÉS DE MASTER 2 ?

Enquête à 30 mois - Promotion 2007-2008

Master 2 Droit des interventions publiques

Type d'employeur

la fonction publique (d'Etat, territoriale ou hospitalière)	7
une entreprise publique	1
une association	1

Secteur d'activité économique de l'employeur

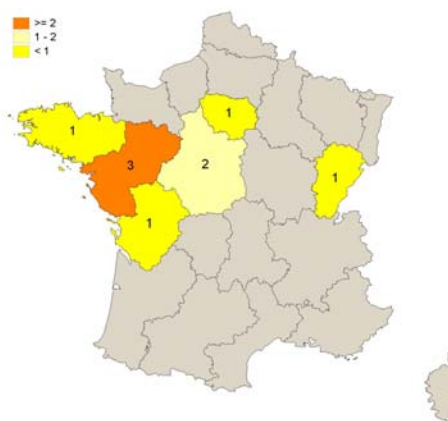
Administration publique	5
Enseignement	1
Santé humaine et action sociale	2
Autres activités de service	1

Parmi 13 secteurs proposés, 4 sont cités.

Localisation de l'emploi

Précisez 99 si étranger

18	1
22	1
37	1
49	3
75	1
79	1
90	1



Quotité de temps de travail

1. Temps plein	8	8
2. Temps partiel	1	1

Salaire net mensuel

< 1000 euros	0
De 1000 euros à 1300 euros	0
De 1301 euros à 1600 euros	1
De 1601 euros à 1900 euros	5
> 1900 euros	2

Basé sur le temps complet

QUE DEVIENNENT NOS DIPLÔMÉS DE MASTER 2 ?

Enquête à 30 mois - Promotion 2007-2008

Master 2 Droit des interventions publiques

Adéquation Emploi Formation

L'emploi que vous occupez (ou avez occupé) :

Vous satisfait pleinement.	6	
Ne répond pas complètement à votre attente.	2	
Vous insatisfait et vous comptez en changer rapidement	1	
Total	9	

Degré de satisfaction en fonction des raisons

	Contenu & missions de l'emploi	Adéquation avec mon projet professionnel	Localisation	Rémunération	Autonomie	Concordance avec mes objectifs personnels	Horaires de travail	Perspectives de carrière	Relations dans l'entreprise
Vous satisfait pleinement.	4	3	4	2	2	1	2	2	0
Ne répond pas complètement à votre attente.	1	2	0	1	0	1	0	0	1

QUE DEVIENNENT NOS DIPLÔMÉS DE MASTER 2 ?

Enquête à 30 mois - Promotion 2007-2008

Master 2 Dynamiques territoriales et paysages

5 diplômés
5 ont répondu

1 femme



4 hommes



Etudes postérieures au diplôme obtenu en 2008

Poursuite d'études ou préparation à un diplôme ou un concours de la fonction publique

Oui	0
Non	5
Total	5

Situation professionnelle au 1er décembre 2010

1. Vous avez un emploi (y compris si c'est un emploi occasionnel ou de très courte durée, ou si vous êtes en alternance ou en formation continue, ou si vous êtes en arrêt maladie ou en congé maternité)	3	
2. Vous n'avez pas d'emploi et vous recherchez du travail ou vous êtes en attente d'un contrat	2	
3. Vous n'avez pas d'emploi et vous ne cherchez pas de travail	0	
Total	5	

Personnes qui ne travaillent pas

Occupation d'un emploi depuis l'obtention du diplôme en 2008

Oui	1
Non	1
Total	2

Personnes qui travaillent

Premier emploi depuis l'obtention du diplôme en 2008

Oui	2	
Non	1	
Total	3	

QUE DEVIENNENT NOS DIPLÔMÉS DE MASTER 2 ?

Enquête à 30 mois - Promotion 2007-2008

Master 2 Dynamiques territoriales et paysages

Sur l'emploi occupé au 1er décembre 2010

Intitulé de l'emploi

Manager en restauration rapide	
Enseignant phytotechnie Agronomie	
Assistant d'études Natura 2000	

Niveau de l'emploi

personnel de catégorie B de la fonction publique	1
emploi de niveau intermédiaire : technicien, agent de maîtrise, maîtrise administrative et commerciale, VRP	1
employé de bureau, de commerce, personnel de service	1
Total	3

Nature du contrat

Fonctionnaire (y compris fonctionnaire stagiaire ou élève fonctionnaire)	1
CDI	1
CDD (y compris contractuel de la fonction publique, ATER, assistant(e) d'éducation)	1
Total	3

Type d'employeur

une entreprise publique	1
une entreprise privée	2
Total	3

Secteur(s) d'activité économique de l'employeur

Enseignement	1
Commerce, transports, hébergement et restauration	1
Agriculture, sylviculture et pêche	1
Total	3

Parmi 13 secteurs proposés, 3 sont cités

QUE DEVIENNENT NOS DIPLÔMÉS DE MASTER 2 ?

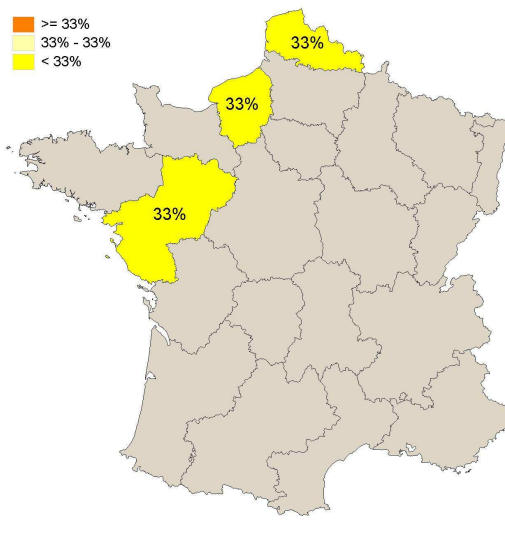
Enquête à 30 mois - Promotion 2007-2008

Master 2 Dynamiques territoriales et paysages

Localisation de l'emploi

Précisez 99 si étranger

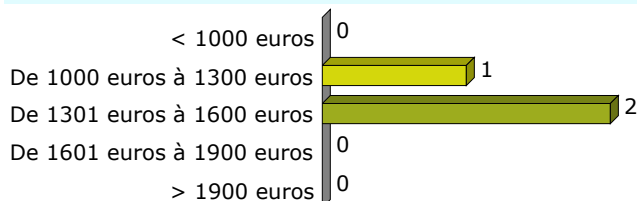
	Nb
27	1
49	1
62	1
Total	3



Quotité du temps de travail

	Nb
1. Temps plein	3
2. Temps partiel	0
Total	3

Salaire net mensuel



Basé sur le temps complet

Adéquation Emploi Formation

L'emploi occupé

	Nb
Vous satisfait pleinement.	2
Ne répond pas complètement à votre attente.	2
Vous insatisfait et vous comptez en changer rapidement	0
Total	4

Degré de satisfaction en fonction des raisons

	Horaires de travail	Perspectives de carrière	Concordance avec mes objectifs personnels	Adéquation avec mon projet professionnel	Contenu & missions de l'emploi	Rémunération	Autonomie	Relations dans l'entreprise	Localisation	Autre
Vous satisfait pleinement.	2	1	1	1	2	1	2	2	0	0
Ne répond pas complètement à votre attente.	1	2	2	1	0	1	0	0	1	0
Vous insatisfait et vous comptez en changer rapidement	0	0	0	0	0	0	0	0	0	0

QUE DEVIENNENT NOS DIPLÔMÉS DE MASTER 2 ?

Enquête à 30 mois - Promotion 2007-2008

Master 2 Eco-ingénierie des zones humides, biodiversité, bioindicateurs

22 diplômés
18 ont répondu

7 femmes



11 hommes



Etudes postérieures au diplôme obtenu en 2008

Poursuite des études, ou préparation à un diplôme, ou à un concours de la fonction publique

Oui	4	22,2%
Non	14	77,8%
Total	18	100,0%

Formations suivies

Concours

Concours d'admission en école d'infirmier

Concours de technicien supérieur de l'équipement

Concours Fonction Publique Territoriale

Situation professionnelle au 1er décembre 2010

1. Vous avez un emploi (y compris si c'est un emploi occasionnel ou de très courte durée, ou si vous êtes en alternance ou en formation continue, ou si vous êtes en arrêt maladie ou en congé maternité)	14	77,8%	
2. Vous n'avez pas d'emploi et vous recherchez du travail ou vous êtes en attente d'un contrat	2	11,1%	
3. Vous n'avez pas d'emploi et vous ne cherchez pas de travail	2	11,1%	
Total	18	100,0%	

Personnes qui ne travaillent pas

Occupation d'un emploi depuis l'obtention de votre diplôme en 2008

Oui	3	75,0%
Non	1	25,0%
Total	4	100,0%

Personnes qui travaillent

Premier emploi depuis l'obtention du diplôme en 2008

Oui	7	53,8%	
Non	6	46,2%	
Total	13	100,0%	

Sur l'emploi occupé au 1er décembre 2010

Nature du contrat

Profession libérale, indépendant, chef d'entreprise	2	14,3%
CDI	5	35,7%
CDD (y compris contractuel de la fonction publique, ATER, assistant(e) d'éducation)	5	35,7%
Emplois aidés (Contrat Initiative Emploi...)	1	7,1%
Autre	1	7,1%
Total	14	100,0%

QUE DEVIENNENT NOS DIPLÔMÉS DE MASTER 2 ?

Enquête à 30 mois - Promotion 2007-2008

Master 2 Eco-ingénierie des zones humides, biodiversité, bioindicateurs

Niveau de l'emploi

personnel de catégorie A de la fonction publique	1	8,3%
ingénieur, cadre, professions libérales, professions intellectuelles supérieures	5	41,7%
personnel de catégorie B de la fonction publique	1	8,3%
emploi de niveau intermédiaire : technicien, agent de maîtrise, maîtrise administrative et commerciale, VRP	3	25,0%
personnel de catégorie C de la fonction publique	1	8,3%
employé de bureau, de commerce, personnel de service	1	8,3%
Total	12	100,0%

Type d'employeur

vous-même	2	14,3%
la fonction publique (d'Etat, territoriale ou hospitalière)	5	35,7%
une entreprise privée	4	28,6%
une association	2	14,3%
Autre	1	7,1%
Total	14	100,0%

Secteur(s) d'activité économique de l'employeur

Activités spécialisées, scientifiques et techniques	6	42,9%
Enseignement	3	21,4%
Autres activités de service	2	14,3%
Agriculture, sylviculture et pêche	2	14,3%
Administration publique	1	7,1%
Total	14	100,0%

Parmi 13 secteurs proposés, 5 sont cités.

Intitulé de l'emploi

Directeur d'exploitation agricole en lycée agricole
 Contractuel de la fonction publique
 Chef de projet écologue
 Employée de vie scolaire
 Responsable qualité sécurité environnement
 Paysan boulanger brasseur
 Ingénieur écologue
 Chargé d'étude environnement
 Cavalière indépendante
 Assistante pédagogique
 Chargé d'études
 Chef de bureau "Protection du milieu marin"
 Chargé de mission au conservatoire du littoral
 Chargé d'études - Chef de projet naturaliste en bureau d'études

QUE DEVIENNENT NOS DIPLÔMÉS DE MASTER 2 ?

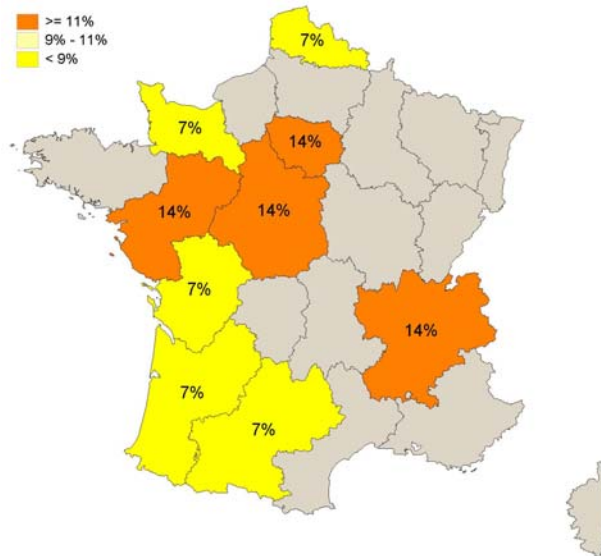
Enquête à 30 mois - Promotion 2007-2008

Master 2 Eco-ingénierie des zones humides, biodiversité, bioindicateurs

Localisation de l'emploi

Précisez 99 si étranger

	Nb	% cit.
07	1	7,1%
17	1	7,1%
41	2	14,3%
47	1	7,1%
49	2	14,3%
50	1	7,1%
59	1	7,1%
69	1	7,1%
75	1	7,1%
82	1	7,1%
94	1	7,1%
99	1	7,1%
Total	14	100,0%




Quotité temps de travail

1. Temps plein	12	85,7%	85,7%
2. Temps partiel	2	14,3%	14,3%
Total	14	100,0%	

Temps partiel choisi

Non	2	100,0%	100,0%
Total	2	100,0%	

Salaire net mensuel



Adéquation Emploi Formation

L'emploi occupé

Vous satisfait pleinement.	11	64,7%	64,7%
Ne répond pas complètement à votre attente.	4	23,5%	23,5%
Vous insatisfait et vous comptez en changer rapidement	2	11,8%	11,8%
Total	17	100,0%	

Degré de satisfaction en fonction des raisons

	Adéquation avec mon projet professionnel	Contenu & missions de l'emploi	Concordance avec mes objectifs personnels	Perspectives de carrière	Autonomie	Relations dans l'entreprise	Localisation	Rémunération	Horaires de travail	Autre
Vous satisfait pleinement.	10	10	9	5	7	7	5	0	3	1
Ne répond pas complètement à votre attente.	2	2	2	1	0	0	0	3	0	0
Vous insatisfait et vous comptez en changer rapidement	2	2	2	2	0	0	1	1	0	0

QUE DEVIENNENT NOS DIPLÔMÉS DE MASTER 2 ?

Enquête à 30 mois - Promotion 2007-2008

Master 2 Ecole et plurilinguisme

2 diplômés
1 a répondu

1 femme



Etudes postérieures au diplôme obtenu en 2008

Poursuite d'études ou préparation à un diplôme ou un concours de la fonction publique

Oui	0
Non	1
Total	1

Situation professionnelle au 1er décembre 2010

1. Vous avez un emploi (y compris si c'est un emploi occasionnel ou de très courte durée, ou si vous êtes en alternance ou en formation continue, ou si vous êtes en arrêt maladie ou en congé maternité)	1	
2. Vous n'avez pas d'emploi et vous recherchez du travail ou vous êtes en attente d'un contrat	0	
3. Vous n'avez pas d'emploi et vous ne cherchez pas de travail	0	
Total	1	

Personnes qui travaillent

Premier emploi depuis l'obtention du diplôme en 2008

Oui	0	
Non	1	
Total	1	

Sur l'emploi occupé au 1er décembre 2010

Intitulé de l'emploi

Assistante administrative dans une université et enseignante de la langue française à temps partiel

Niveau de l'emploi

emploi de niveau intermédiaire : technicien, agent de maîtrise, maîtrise administrative et commerciale, VRP	1
Total	1

QUE DEVIENNENT NOS DIPLÔMÉS DE MASTER 2 ?

Enquête à 30 mois - Promotion 2007-2008

Master 2 Ecole et plurilinguisme

Nature du contrat

CDI	1
Total	1

Type d'employeur

une entreprise privée	1
Total	1

Secteur(s) d'activité économique de l'employeur

Enseignement	1
Total	1

Parmi 13 secteurs proposés, 1 est cité

Localisation de l'emploi


Précisez 99 si étranger

	Nb
99	1
Total	1

99 = Liban

Quotité du temps de travail


	Nb
1. Temps plein	1
2. Temps partiel	0
Total	1



Adéquation Emploi Formation

L'emploi occupé

	Nb
Vous satisfait pleinement.	0
Ne répond pas complètement à votre attente.	1
Vous insatisfait et vous comptez en changer rapidement	0
Total	1



Degré de satisfaction en fonction des raisons

	Contenu & missions de l'emploi	Concordance avec mes objectifs personnels	Adéquation avec mon projet professionnel	Localisation	Horaires de travail	Rémunération	Perspectives de carrière	Autonomie	Relations dans l'entreprise	Autre
Vous satisfait pleinement.	0	0	0	0	0	0	0	0	0	0
Ne répond pas complètement à votre attente.	1	1	0	0	0	0	0	0	0	0
Vous insatisfait et vous comptez en changer rapidement	0	0	0	0	0	0	0	0	0	0

QUE DEVIENNENT NOS DIPLÔMÉS DE MASTER 2 ?

Enquête à 30 mois - Promotion 2007-2008

Master 2 Edition, édition multimédia et rédaction professionnelle

23 diplômés
19 ont répondu

15 femmes



4 hommes



Etudes postérieures au diplôme obtenu en 2008

Poursuite d'études ou préparation à un diplôme ou un concours de la fonction publique

Oui	3	15,8%
Non	16	84,2%
Total	19	100,0%

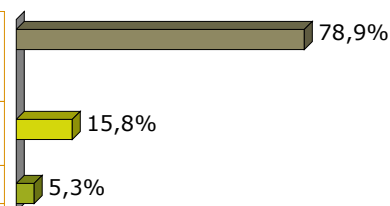
Formations suivies

Diplôme de Concepteur Intégrateur Web.

Formation continue Master 2 Administration des Entreprises (double compétences) à l'Université d'Angers

Situation professionnelle au 1er décembre 2010

1. Vous avez un emploi (y compris si c'est un emploi occasionnel ou de très courte durée, ou si vous êtes en alternance ou en formation continue, ou si vous êtes en arrêt maladie ou en congé maternité)	15	78,9%
2. Vous n'avez pas d'emploi et vous recherchez du travail ou vous êtes en attente d'un contrat	3	15,8%
3. Vous n'avez pas d'emploi et vous ne cherchez pas de travail	1	5,3%
Total	19	100,0%



Personnes qui ne travaillent pas

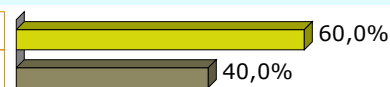
Occupation d'un emploi depuis l'obtention du diplôme en 2008

Oui	3	100,0%
Non	0	0,0%
Total	3	100,0%

Personnes qui travaillent

Premier emploi depuis l'obtention du diplôme en 2008

Oui	9	60,0%
Non	6	40,0%
Total	15	100,0%



QUE DEVIENNENT NOS DIPLÔMÉS DE MASTER 2 ?

Enquête à 30 mois - Promotion 2007-2008

Master 2 Edition, édition multimédia et rédaction professionnelle

Sur l'emploi occupé au 1er décembre 2010

Intitulé de l'emploi

Assistante d'édition
Lecteur-correcteur free lance
Editrice junior
Éditrice
Trafic manager
Technicienne de fabrication de texte
Opérateur de saisie
Correctrice, assistante d'édition
Assistante éditoriale
Assistante d'édition polyvalente
Adjoint Administratif
Content Specialist
Chef de projet web
Assistante gestionnaire de données éditoriales

Niveau de l'emploi

ingénieur, cadre, professions libérales, professions intellectuelles supérieures	5	35,7%
personnel de catégorie B de la fonction publique	1	7,1%
emploi de niveau intermédiaire : technicien, agent de maîtrise, maîtrise administrative et commerciale, VRP	4	28,6%
personnel de catégorie C de la fonction publique	1	7,1%
employé de bureau, de commerce, personnel de service	3	21,4%
Total	14	100,0%

Nature du contrat

Profession libérale, indépendant, chef d'entreprise	1	6,7%
CDI	7	46,7%
CDD (y compris contractuel de la fonction publique, ATER, assistant(e) d'éducation)	5	33,3%
Emplois aidés (Contrat Initiative Emploi...)	1	6,7%
Autre	1	6,7%
Total	15	100,0%

Type d'employeur

vous-même	1	7,1%
la fonction publique (d'Etat, territoriale ou hospitalière)	2	14,3%
une entreprise publique	1	7,1%
une entreprise privée	8	57,1%
une association	2	14,3%
Total	14	100,0%

QUE DEVIENNENT NOS DIPLÔMÉS DE MASTER 2 ?

Enquête à 30 mois - Promotion 2007-2008

Master 2 Edition, édition multimédia et rédaction professionnelle

Secteur(s) d'activité économique de l'employeur

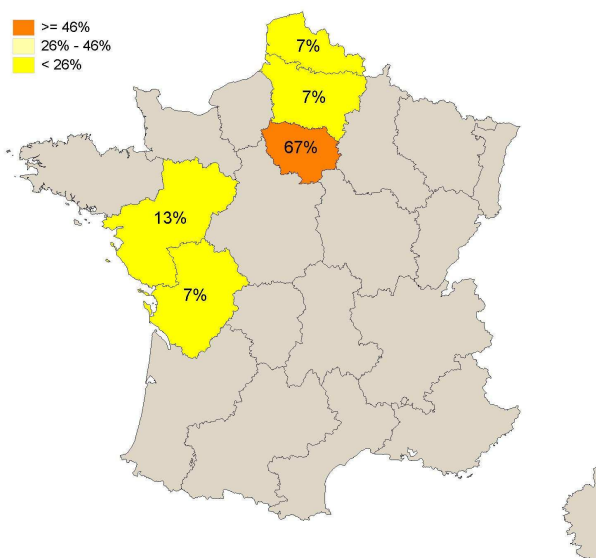
Information et communication	6	42,9%
Autres activités de service	3	21,4%
Arts, spectacles et activités récréatives	2	14,3%
Industries (manufacturières, extractives et autres)	2	14,3%
Administration publique	1	7,1%
Total	14	100,0%

Parmi 13 secteurs proposés, 5 sont cités

Localisation de l'emploi

Précisez 99 si étranger

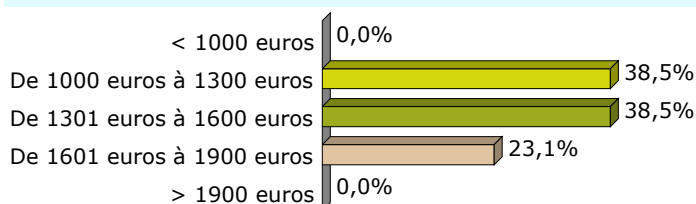
	Nb	% cit.
16	1	6,7%
44	2	13,3%
59	1	6,7%
75	6	40,0%
80	1	6,7%
92	2	13,3%
94	2	13,3%
Total	15	100,0%



Quotité du temps de travail

	Nb	% cit.
1. Temps plein	14	93,3%
2. Temps partiel	1	6,7%
Total	15	100,0%

Salaire net mensuel



Basé sur le temps complet

QUE DEVIENNENT NOS DIPLÔMÉS DE MASTER 2 ?

Enquête à 30 mois - Promotion 2007-2008

Master 2 Edition, édition multimédia et rédaction professionnelle

Adéquation Emploi Formation

L'emploi occupé

	Nb	% cit.	
Vous satisfait pleinement.	7	38,9%	38,9%
Ne répond pas complètement à votre attente.	8	44,4%	44,4%
Vous insatisfait et vous comptez en changer rapidement	3	16,7%	16,7%
Total	18	100,0%	

Degré de satisfaction en fonction des raisons

	Adéquation avec mon projet professionnel	Rémunération	Concordance avec mes objectifs personnels	Contenu & missions de l'emploi	Perspectives de carrière	Relations dans l'entreprise	Localisation	Horaires de travail	Autonomie	Autre
Vous satisfait pleinement.	5	2	3	4	1	4	1	2	2	0
Ne répond pas complètement à votre attente.	5	4	4	1	4	0	0	0	0	0
Vous insatisfait et vous comptez en changer rapidement	2	3	2	2	2	1	1	0	0	0

QUE DEVIENNENT NOS DIPLÔMÉS DE MASTER 2 ?

Enquête à 30 mois - Promotion 2007-2008

Master 2 Etudes juridiques sur le territoire

6 diplômés
5 ont répondu

2 femmes



3 hommes



Etudes postérieures au diplôme obtenu en 2008

Poursuite d'études ou préparation d'un diplôme ou d'un concours de la fonction publique

Oui	4
Non	1
Total	5

Intitulés des formations suivies

2008-09: Prépar. formation conseiller auprès des tribunaux administratifs (par correspondance): IEP Lyon.

CRFPA

IPAG

IPAG Nantes 2008-09, pour préparer concours d'attaché territ., année suiv., prépar de façon autonome

Situation professionnelle au 1er décembre 2010

1. Vous avez un emploi (y compris si c'est un emploi occasionnel ou de très courte durée, ou si vous êtes en alternance ou en formation continue, ou si vous êtes en arrêt maladie ou en congé maternité)	2	
2. Vous n'avez pas d'emploi et vous recherchez du travail ou vous êtes en attente d'un contrat	3	
Total	5	

Personnes qui ne travaillent pas

Occupation d'un emploi depuis l'obtention de votre diplôme en 2008

	Nb	
Oui	1	
Non	2	

Personnes qui travaillent

Premier emploi depuis l'obtention du diplôme en 2008

Oui	2
Total	2

QUE DEVIENNENT NOS DIPLÔMÉS DE MASTER 2 ?

Enquête à 30 mois - Promotion 2007-2008

Master 2 Etudes juridiques sur le territoire

Sur l'emploi occupé au 1er décembre 2010

Intitulé de l'emploi

Chargée de partenariat auprès de la direction d'appui à la structuration territoriale de la recherche
Juriste à la Direction Régionale de Pôle emploi

Nature du contrat

CDI	1
CDD (y compris contractuel de la fonction publique, ATER, assistant(e) d'éducation)	1

Niveau de l'emploi

personnel de catégorie A de la fonction publique	1
ingénieur, cadre, professions libérales, professions intellectuelles supérieures	1

Type d'employeur

la fonction publique (d'Etat, territoriale ou hospitalière)	1
Autre	1

Secteur d'activité économique de l'employeur

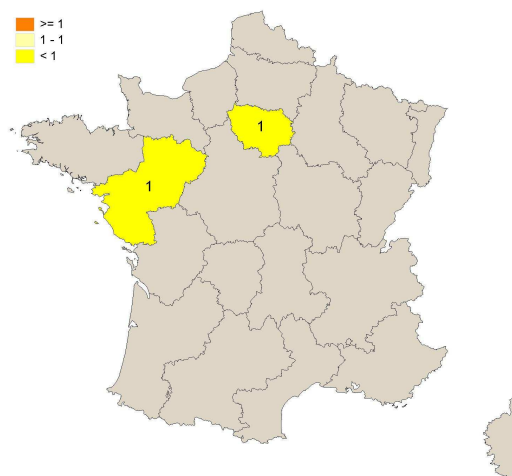
Activités spécialisées, scientifiques et techniques	1
Autres activités de service	1

Localisation de l'emploi

Précisez 99 si étranger

44	1
75	1

Parmi 13 secteurs proposés, 2 sont cités.



Quotité de temps de travail

1. Temps plein	2
----------------	---

Salaire net mensuel

< 1000 euros	0
De 1000 euros à 1300 euros	0
De 1301 euros à 1600 euros	0
De 1601 euros à 1900 euros	1
> 1900 euros	1

Basé sur le temps complet

QUE DEVIENNENT NOS DIPLÔMÉS DE MASTER 2 ?

Enquête à 30 mois - Promotion 2007-2008

Master 2 Etudes juridiques sur le territoire

Adéquation Emploi Formation

L'emploi que vous occupez (ou avez occupé) :

Vous satisfait pleinement.	1	
Ne répond pas complètement à votre attente.	2	
Total	3	

Degré de satisfaction en fonction des raisons

	Contenu & missions de l'emploi	Rémunération	Autonomie	Adéquation avec mon projet professionnel	Localisation	Horaires de travail	Perspectives de carrière	Relations dans l'entreprise	Concordance avec mes objectifs personnels
Vous satisfait pleinement.	1	1	1	1	1	1	1	1	1
Ne répond pas complètement à votre attente.	2	2	1	0	0	0	0	0	0

QUE DEVIENNENT NOS DIPLÔMÉS DE MASTER 2 ?

Enquête à 30 mois - Promotion 2007-2008

Master 2 Gestion du patrimoine des entreprises

29 diplômés
23 ont répondu

7 femmes



16 hommes



Etudes postérieures au diplôme obtenu en 2008

Poursuite d'études ou préparation d'un diplôme ou d'un concours de la fonction publique

Oui	0	0,0%
Non	23	100,0%
Total	23	100,0%

Situation professionnelle au 1er décembre 2010

1. Vous avez un emploi (y compris si c'est un emploi occasionnel ou de très courte durée, ou si vous êtes en alternance ou en formation continue, ou si vous êtes en arrêt maladie ou en congé maternité)	23	100,0%	
Total	23	100,0%	

Personnes qui travaillent

Premier emploi depuis l'obtention du diplôme en 2008

Oui	17	77,3%	
Non	5	22,7%	
Total	22	100,0%	

Sur l'emploi occupé au 1er décembre 2010

Intitulé de l'emploi

Chargé d'affaires
Chargé de clientèle
Directeur d'agence
Assistant commercial
Conseiller financier
Conseiller professionnels
Pay and receiving
Conseiller en assurances
Analyste financier indépendant
Chargé de développement
Conseiller clientèle

QUE DEVIENNENT NOS DIPLÔMÉS DE MASTER 2 ?

Enquête à 30 mois - Promotion 2007-2008

Master 2 Gestion du patrimoine des entreprises

Nature du contrat

Profession libérale, indépendant, chef d'entreprise	1	4,3%
CDI	20	87,0%
CDD (y compris contractuel de la fonction publique, ATER, assistant(e) d'éducation)	1	4,3%
Autre	1	4,3%
Total	23	100,0%

Niveau de l'emploi

ingénieur, cadre, professions libérales, professions intellectuelles supérieures	14	60,9%
emploi de niveau intermédiaire : technicien, agent de maîtrise, maîtrise administrative et commerciale, VRP	8	34,8%
employé de bureau, de commerce, personnel de service	1	4,3%
Total	23	100,0%

Type d'employeur

vous-même	1	4,3%
une entreprise publique	1	4,3%
une entreprise privée	21	91,3%
Total	23	100,0%

Secteur d'activité économique de l'employeur

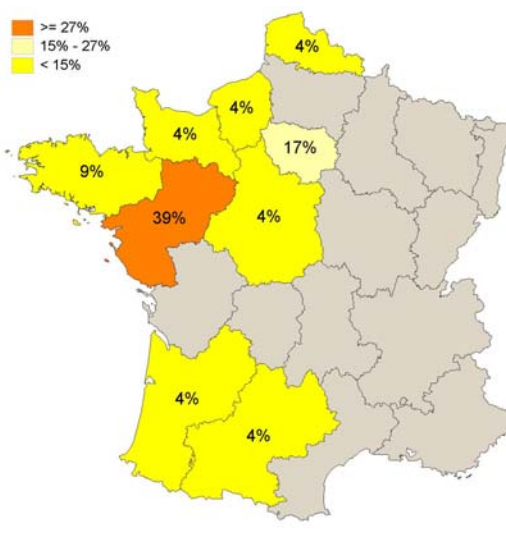
Activités financières et d'assurance	23	100,0%
Total	23	100,0%

Parmi 13 secteurs proposés, 1 secteur a été cité.

Localisation de l'emploi

Précisez 99 si étranger

	Nb	% cit.
14	1	4,3%
22	1	4,3%
27	1	4,3%
33	1	4,3%
35	1	4,3%
36	1	4,3%
44	1	4,3%
49	5	21,7%
59	1	4,3%
72	3	13,0%
75	4	17,4%
82	1	4,3%
99	2	8,7%
Total	23	100,0%



99: Autriche, Chine.

QUE DEVIENNENT NOS DIPLÔMÉS DE MASTER 2 ?

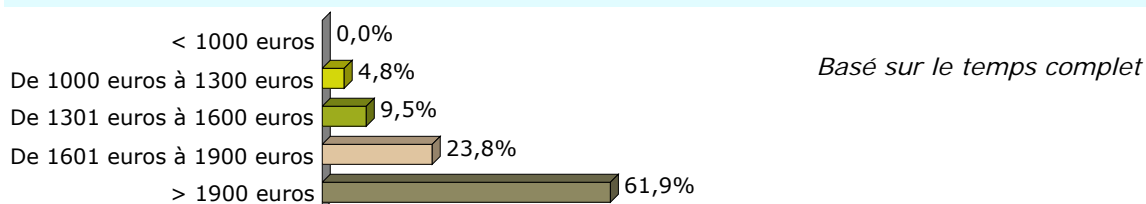
Enquête à 30 mois - Promotion 2007-2008

Master 2 Gestion du patrimoine des entreprises

Quotité de temps de travail

	Nb	% cit.
1. Temps plein	23	100,0%
Total	23	100,0%

Salaire net mensuel



Adéquation Emploi Formation

L'emploi que vous occupez (ou avez occupé) :

	Nb	% cit.
Vous satisfait pleinement.	18	78,3%
Ne répond pas complètement à votre attente.	3	13,0%
Vous insatisfait et vous comptez en changer rapidement	2	8,7%
Total	23	100,0%

Degré de satisfaction en fonction des raisons

	Adéquation avec mon projet professionnel	Contenu & missions de l'emploi	Perspectives de carrière	Rémunération	Concordance avec mes objectifs personnels	Localisation	Horaires de travail	Autonomie	Relations dans l'entreprise
Vous satisfait pleinement.	14	14	12	8	6	6	5	5	5
Ne répond pas complètement à votre attente.	0	0	1	1	1	0	1	0	0
Vous insatisfait et vous comptez en changer rapidement	2	1	1	1	1	0	0	0	0

QUE DEVIENNENT NOS DIPLÔMÉS DE MASTER 2 ?

Enquête à 30 mois - Promotion 2007-2008

Master 2 Gestion du patrimoine des ménages

24 diplômés
18 ont répondu

10 femmes



8 hommes





Etudes postérieures au diplôme obtenu en 2008

Poursuite d'études ou préparation d'un diplôme ou d'un concours de la fonction publique

Oui	0	0,0%
Non	18	100,0%
Total	18	100,0%

Situation professionnelle au 1er décembre 2010

1. Vous avez un emploi (y compris si c'est un emploi occasionnel ou de très courte durée, ou si vous êtes en alternance ou en formation continue, ou si vous êtes en arrêt maladie ou en congé maternité)	17	94,4%	
2. Vous n'avez pas d'emploi et vous recherchez du travail ou vous êtes en attente d'un contrat	1	5,6%	
Total	18	100,0%	



Personnes qui ne travaillent pas

Occupation d'un emploi depuis l'obtention de votre diplôme en 2008

Oui	1	100,0%
Total	1	100,0%

Personnes qui travaillent

Premier emploi depuis l'obtention du diplôme en 2008

Oui	8	47,1%	
Non	9	52,9%	
Total	17	100,0%	

Sur l'emploi occupé au 1er décembre 2010

Intitulé de l'emploi

Conseiller patrimonial
Conseiller clientèle
Employée administrative et commerciale
Conseiller financier
Technicien des métiers de la banque
Senior Economic Analyst
Assistante en gestion de patrimoine
Assistante clientèle
Conseiller en assurances
Attaché commercial

QUE DEVIENNENT NOS DIPLÔMÉS DE MASTER 2 ?

Enquête à 30 mois - Promotion 2007-2008

Master 2 Gestion du patrimoine des ménages

Nature du contrat

	Nb	% cit.
CDI	13	76,5%
CDD (y compris contractuel de la fonction publique, ATER, assistant(e) d'éducation)	4	23,5%
Total	17	100,0%

Niveau de l'emploi

ingénieur, cadre, professions libérales, professions intellectuelles supérieures	4	23,5%
emploi de niveau intermédiaire : technicien, agent de maîtrise, maîtrise administrative et commerciale, VRP	11	64,7%
manœuvre, ouvrier	1	5,9%
employé de bureau, de commerce, personnel de service	1	5,9%
Total	17	100,0%

Type d'employeur

une entreprise privée	15	88,2%
une association	1	5,9%
une personne exerçant une profession libérale ou un indépendant (cabinet, étude notariale...)	1	5,9%
Total	17	100,0%

Secteur d'activité économique de l'employeur

Activités financières et d'assurance	14	82,4%
Autres activités de service	1	5,9%
Agriculture, sylviculture et pêche	1	5,9%
Information et communication	1	5,9%
Total	17	100,0%

Parmi 13 secteurs proposés, 4 sont cités.

QUE DEVIENNENT NOS DIPLÔMÉS DE MASTER 2 ?

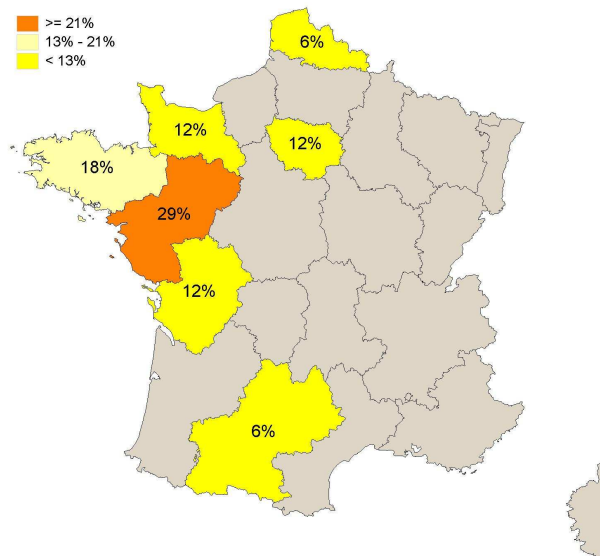
Enquête à 30 mois - Promotion 2007-2008

Master 2 Gestion du patrimoine des ménages

Localisation de l'emploi

Précisez 99 si étranger

	Nb	% cit.
14	1	5,9%
35	3	17,6%
49	2	11,8%
50	1	5,9%
59	1	5,9%
65	1	5,9%
72	2	11,8%
79	2	11,8%
85	1	5,9%
92	2	11,8%
99	1	5,9%
Total	17	100,0%

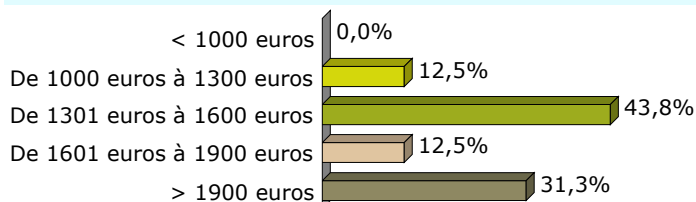


99: Chine

Quotité de temps de travail

	Nb	% cit.
1. Temps plein	17	100,0%
Total	17	100,0%

Salaire net mensuel



Basé sur le temps complet

Adéquation Emploi Formation

L'emploi que vous occupez (ou avez occupé) :

	Nb	% cit.
Vous satisfait pleinement.	10	55,6%
Ne répond pas complètement à votre attente.	7	38,9%
Vous insatisfait et vous comptez en changer rapidement	1	5,6%
Total	18	100,0%

Degré de satisfaction en fonction des raisons

	Adéquation avec mon projet professionnel	Contenu & missions de l'emploi	Concordance avec mes objectifs personnels	Rémunération	Horaires de travail	Perspectives de carrière	Localisation	Autonomie	Relations dans l'entreprise
Vous satisfait pleinement.	7	6	3	2	4	4	4	5	5
Ne répond pas complètement à votre attente.	3	4	4	4	1	2	0	0	0
Vous insatisfait et vous comptez en changer rapidement	1	0	1	1	1	0	1	0	0

QUE DEVIENNENT NOS DIPLÔMÉS DE MASTER 2 ?

Enquête à 30 mois - Promotion 2007-2008

Master 2 Gestion du risque et de la sécurité des patrimoines immobiliers et industriels

21 diplômés
13 ont répondu

5 femmes



8 hommes




Parcours scolaire et universitaire

Poursuite des études, ou préparation à un diplôme, ou un concours de la fonction publique

Oui	0	0,0%
Non	13	100,0%
Total	13	100,0%

Sur l'emploi occupé au 1er décembre 2010

1. Vous avez un emploi (y compris si c'est un emploi occasionnel ou de très courte durée, ou si vous êtes en alternance ou en formation continue, ou si vous êtes en arrêt maladie ou en congé maternité)	12	92,3%
2. Vous n'avez pas d'emploi et vous recherchez du travail ou vous êtes en attente d'un contrat	1	7,7%
Total	13	100,0%



Personnes qui ne travaillent pas


Occupation d'un emploi depuis l'obtention du diplôme en 2008

Oui	1	100,0%
Total	1	100,0%

Personnes qui travaillent

Premier emploi depuis l'obtention du diplôme en 2008

Oui	12	100,0%
Total	12	100,0%



QUE DEVIENNENT NOS DIPLÔMÉS DE MASTER 2 ?

Enquête à 30 mois - Promotion 2007-2008

Master 2 Gestion du risque et de la sécurité des patrimoines immobiliers
et industriels

Sur l'emploi occupé au 1er décembre 2010

Intitulé de l'emploi

Ingénieur HSE
Ingénieur prévention sécurité
Ingénieur consultant - prévention des risques industriels
Ingénieur travaux et maintenance
Responsable du service prévention et sécurité
Responsable assurance qualité sécurité environnement
Consultant en maîtrise des risques HSE
Chargé d'affaires
Correspondant qualité sécurité environnement
Directrice technique et sécurité adjointe
Directeur technique et sécurité

Nature du contrat

CDI	11	91,7%
CDD (y compris contractuel de la fonction publique, ATER, assistant(e) d'éducation)	1	8,3%
Total	12	100,0%

Niveau de l'emploi

personnel de catégorie A de la fonction publique	1	8,3%
ingénieur, cadre, professions libérales, professions intellectuelles supérieures	10	83,3%
emploi de niveau intermédiaire : technicien, agent de maîtrise, maîtrise administrative et commerciale, VRP	1	8,3%
Total	12	100,0%

Type d'employeur

la fonction publique (d'Etat, territoriale ou hospitalière)	1	8,3%
une entreprise privée	11	91,7%
Total	12	100,0%

QUE DEVIENNENT NOS DIPLÔMÉS DE MASTER 2 ?

Enquête à 30 mois - Promotion 2007-2008

Master 2 Gestion du risque et de la sécurité des patrimoines immobiliers et industriels

Secteur(s) d'activité économique de l'employeur

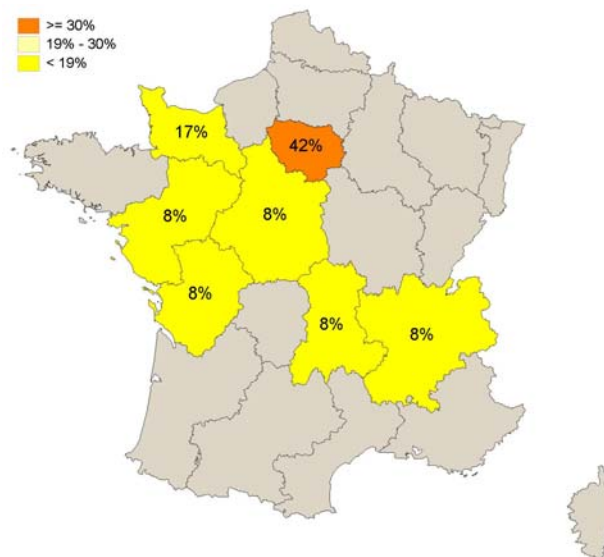
Activités spécialisées, scientifiques et techniques	3	25,0%
Autres activités de service	3	25,0%
Santé humaine et action sociale	2	16,7%
Construction	2	16,7%
Industries (manufacturières, extractives et autres)	1	8,3%
Activités financières et d'assurance	1	8,3%
Total	12	100,0%

Parmi 13 secteurs proposés, 6 sont cités.

Localisation de l'emploi

Précisez 99 si étranger

	Nb	% cit.
37	1	8,3%
49	1	8,3%
50	2	16,7%
63	1	8,3%
69	1	8,3%
75	2	16,7%
86	1	8,3%
91	1	8,3%
92	1	8,3%
94	1	8,3%
Total	12	100,0%

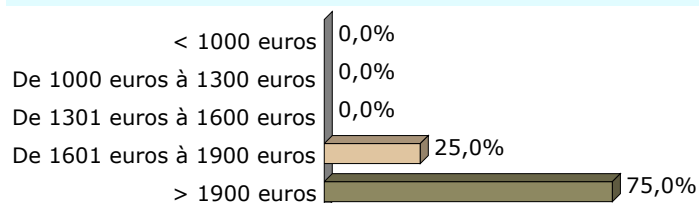


Quotité du temps de travail

	Nb	% cit.
1. Temps plein	12	100,0%
Total	12	100,0%



Salaire net mensuel



Basé sur le temps complet

QUE DEVIENNENT NOS DIPLÔMÉS DE MASTER 2 ?

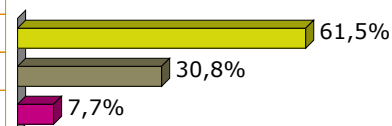
Enquête à 30 mois - Promotion 2007-2008

Master 2 Gestion du risque et de la sécurité des patrimoines immobiliers et industriels

Adéquation Emploi Formation

L'emploi occupé

	Nb	% cit.
Vous satisfait pleinement.	8	61,5%
Ne répond pas complètement à votre attente.	4	30,8%
Vous insatisfait et vous comptez en changer rapidement	1	7,7%
Total	13	100,0%



Degré de satisfaction en fonction des raisons

	Adéquation avec mon projet professionnel	Contenu & missions de l'emploi	Perspectives de carrière	Rémunération	Autonomie	Relations dans l'entreprise	Localisation	Horaires de travail	Concordance avec mes objectifs personnels
Vous satisfait pleinement.	6	7	5	5	5	5	2	2	1
Ne répond pas complètement à votre attente.	1	0	0	0	0	0	2	1	1
Vous insatisfait et vous comptez en changer rapidement	1	1	1	0	0	0	0	0	0

QUE DEVIENNENT NOS DIPLÔMÉS DE MASTER 2 ?

Enquête à 30 mois - Promotion 2007-2008

Master 2 Histoire des régulations sociales

14 diplômés
10 ont répondu

5 femmes



5 hommes



Etudes postérieures au diplôme obtenu en 2008

Poursuite d'études ou préparation à un diplôme ou un concours de la fonction publique

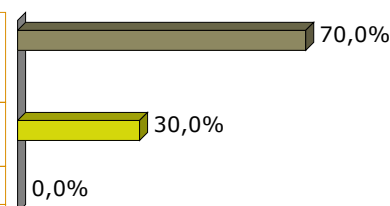
Oui	8	80,0%
Non	2	20,0%
Total	10	100,0%

Formations suivies

Capes
Capes, cafep
Master professionnel Administration des entreprises
Préparation à l'agrégation à Lyon
Préparation au concours de professeur des écoles à l'IUFM d'Angers (2008-2011) Master 2 Métiers de l'Education, de l'Enseignement et de la Formation , spécialité Enseignement du Premier Degré à l'IUFM d'Angers (2010-2011)

Situation professionnelle au 1er décembre 2010

1. Vous avez un emploi (y compris si c'est un emploi occasionnel ou de très courte durée, ou si vous êtes en alternance ou en formation continue, ou si vous êtes en arrêt maladie ou en congé maternité)	7	70,0%
2. Vous n'avez pas d'emploi et vous recherchez du travail ou vous êtes en attente d'un contrat	3	30,0%
3. Vous n'avez pas d'emploi et vous ne cherchez pas de travail	0	0,0%
Total	10	100,0%



Personnes qui ne travaillent pas


Occupation d'un emploi depuis l'obtention du diplôme en 2008

Oui	2	66,7%
Non	1	33,3%
Total	3	100,0%

Personnes qui travaillent

Premier emploi depuis l'obtention du diplôme en 2008

Oui	3	50,0%
Non	3	50,0%
Total	6	100,0%



QUE DEVIENNENT NOS DIPLÔMÉS DE MASTER 2 ?

Enquête à 30 mois - Promotion 2007-2008

Master 2 Histoire des régulations sociales

Sur l'emploi occupé au 1er décembre 2010

Intitulé de l'emploi

Maître auxiliaire
Professeur histoire géographie
Technicien
Doctorante allocataire recherche
Allocataire de recherche
Chargé de recrutement
Doctorante - monitrice

Niveau de l'emploi

personnel de catégorie A de la fonction publique	2	50,0%
ingénieur, cadre, professions libérales, professions intellectuelles supérieures	1	25,0%
employé de bureau, de commerce, personnel de service	1	25,0%
Total	4	100,0%

Nature du contrat

CDD (y compris contractuel de la fonction publique, ATER, assistant(e) d'éducation)	4	66,7%
Vacataire	2	33,3%
Total	6	100,0%

Type d'employeur

la fonction publique (d'Etat, territoriale ou hospitalière)	5	71,4%
une entreprise privée	2	28,6%
Total	7	100,0%

Secteur(s) d'activité économique de l'employeur

Enseignement	5	71,4%
Autres activités de service	1	14,3%
Activités financières et d'assurance	1	14,3%
Total	7	100,0%

Parmi 13 secteurs proposés, 3 sont cités

QUE DEVIENNENT NOS DIPLÔMÉS DE MASTER 2 ?

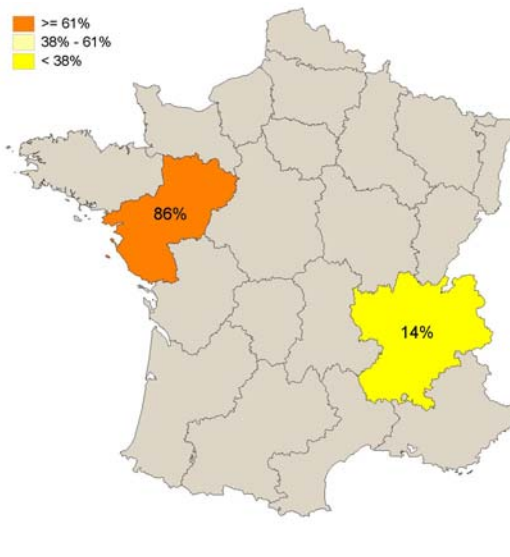
Enquête à 30 mois - Promotion 2007-2008

Master 2 Histoire des régulations sociales

Localisation de l'emploi

Précisez 99 si étranger

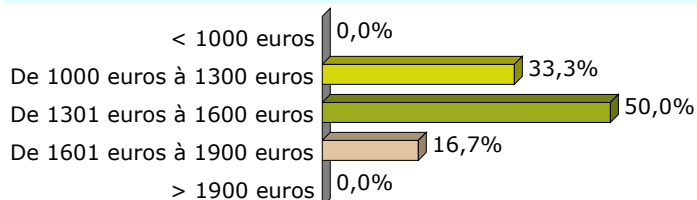
	Nb	% cit.
49	5	71,4%
69	1	14,3%
72	1	14,3%
Total	7	100,0%



Quotité du temps de travail

	Nb	% cit.
1. Temps plein	6	100,0%
2. Temps partiel	0	0,0%
Total	6	100,0%

Salaire net mensuel



Basé sur le temps complet

Adéquation Emploi Formation

L'emploi occupé

	Nb	% cit.
Vous satisfait pleinement.	3	37,5%
Ne répond pas complètement à votre attente.	2	25,0%
Vous insatisfait et vous comptez en changer rapidement	3	37,5%
Total	8	100,0%

Degré de satisfaction en fonction des raisons

	Adéquation avec mon projet professionnel	Contenu & missions de l'emploi	Concordance avec mes objectifs personnels	Rémunération	Perspectives de carrière	Localisation	Horaires de travail	Autonomie	Relations dans l'entreprise	Autre
Vous satisfait pleinement.	3	1	2	1	2	2	2	2	1	0
Ne répond pas complètement à votre attente.	1	2	1	1	1	0	0	0	0	0
Vous insatisfait et vous comptez en changer rapidement	3	3	2	2	1	0	0	0	0	0

QUE DEVIENNENT NOS DIPLÔMÉS DE MASTER 2 ?

Enquête à 30 mois - Promotion 2007-2008

Master 2 Histoire et métiers des archives et des bibliothèques

30 diplômés
26 ont répondu

23 femmes



3 hommes



Etudes postérieures au diplôme obtenu en 2008

Poursuite d'études ou préparation à un diplôme ou un concours de la fonction publique

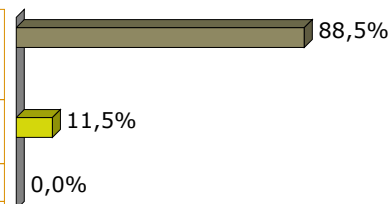
Oui	7	26,9%
Non	19	73,1%
Total	26	100,0%

Formations suivies

Certificat en archivistique, Ecole de bibliothéconomie et des sciences de l'information, Université de Montréal
Concours d'attaché de conservation
Concours de bibliothécaire territorial
PLC1 CAFEP-CAPES Documentation
PLC2 CAFEP Documentation
Préparation du concours d'attaché territorial de conservation du patrimoine par le CNED
Préparé les concours territoriaux et concours d'état d'assistant, assistant qualifié et bibliothécaire adjoint spécialisé

Situation professionnelle au 1er décembre 2010

1. Vous avez un emploi (y compris si c'est un emploi occasionnel ou de très courte durée, ou si vous êtes en alternance ou en formation continue, ou si vous êtes en arrêt maladie ou en congé maternité)	23	88,5%
2. Vous n'avez pas d'emploi et vous recherchez du travail ou vous êtes en attente d'un contrat	3	11,5%
3. Vous n'avez pas d'emploi et vous ne cherchez pas de travail	0	0,0%
Total	26	100,0%



Personnes qui ne travaillent pas


Occupation d'un emploi depuis l'obtention du diplôme en 2008

Oui	3	100,0%
Non	0	0,0%
Total	3	100,0%

Personnes qui travaillent

Premier emploi depuis l'obtention du diplôme en 2008

Oui	2	8,7%
Non	21	91,3%
Total	23	100,0%



QUE DEVIENNENT NOS DIPLÔMÉS DE MASTER 2 ?

Enquête à 30 mois - Promotion 2007-2008

Master 2 Histoire et métiers des archives et des bibliothèques

Sur l'emploi occupé au 1er décembre 2010

Intitulé de l'emploi

Archiviste itinérant
Archiviste
Chargé de mission au bureau des archives
Chargée de mission
Attachée de conservation du patrimoine
Bibliothécaire territorial
Chargée de mission - Archiviste
Professeur certifié en documentation (= professeur-documentaliste)
Responsable des archives communales
Chef d'équipe
Documentaliste
Attaché de conservation du patrimoine
Archiviste du service remplacement du Centre de gestion de la fonction publique territoriale de la Vendée
Archiviste itinérante chef d'équipe
Archiviste (cadre administratif)
Archiviste à la maison-mère de la congrégation du Bon Pasteur
Archiviste-documentaliste
Assistant archiviste pour la société Stocomest au Centre d'archives et de documentation du Parlement européen (Luxembourg)
Assistant qualifié de conservation
Assistance de conservation du patrimoine et des bibliothèques.
Assistant archiviste

Niveau de l'emploi

personnel de catégorie A de la fonction publique	10	43,5%
ingénieur, cadre, professions libérales, professions intellectuelles supérieures	1	4,3%
personnel de catégorie B de la fonction publique	5	21,7%
emploi de niveau intermédiaire : technicien, agent de maîtrise, maîtrise administrative et commerciale, VRP	4	17,4%
personnel de catégorie C de la fonction publique	1	4,3%
employé de bureau, de commerce, personnel de service	2	8,7%
Total	23	100,0%

QUE DEVIENNENT NOS DIPLÔMÉS DE MASTER 2 ?

Enquête à 30 mois - Promotion 2007-2008

Master 2 Histoire et métiers des archives et des bibliothèques

Nature du contrat

Fonctionnaire (y compris fonctionnaire stagiaire ou élève fonctionnaire)	4	17,4%
CDI	4	17,4%
CDD (y compris contractuel de la fonction publique, ATER, assistant(e) d'éducation)	14	60,9%
Emplois aidés (Contrat Initiative Emploi...)	1	4,3%
Total	23	100,0%

Type d'employeur

vous-même	0	0,0%
la fonction publique (d'Etat, territoriale ou hospitalière)	15	65,2%
une entreprise publique	2	8,7%
une entreprise privée	6	26,1%
une association	0	0,0%
une personne exerçant une profession libérale ou un indépendant (cabinet, étude notariale...)	0	0,0%
Autre	0	0,0%
Total	23	100,0%

Secteur(s) d'activité économique de l'employeur

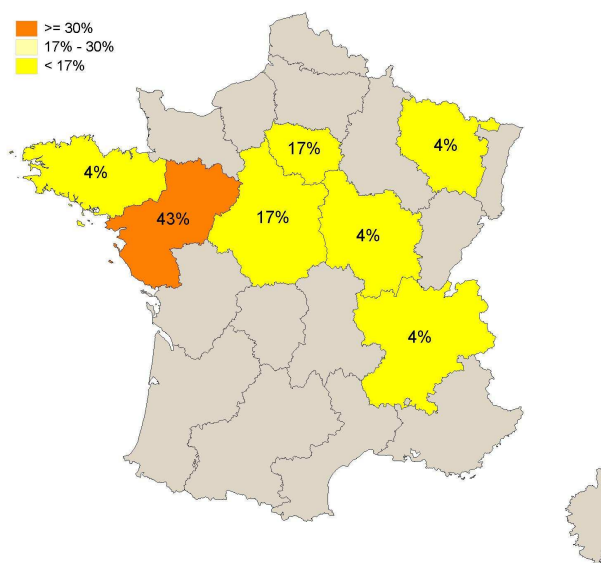
Administration publique	14	60,9%
Information et communication	4	17,4%
Autres activités de service	3	13,0%
Enseignement	1	4,3%
Activités de services administratifs et de soutien	1	4,3%
Total	23	100,0%

Parmi 13 secteurs proposés, 4 sont cités

Localisation de l'emploi

Précisez 99 si étranger

	Nb	% cit.
21	1	4,3%
35	1	4,3%
37	1	4,3%
41	2	8,7%
44	5	21,7%
45	1	4,3%
49	2	8,7%
69	1	4,3%
75	2	8,7%
85	3	13,0%
88	1	4,3%
92	1	4,3%
93	1	4,3%
99	1	4,3%
Total	23	100,0%



QUE DEVIENNENT NOS DIPLÔMÉS DE MASTER 2 ?

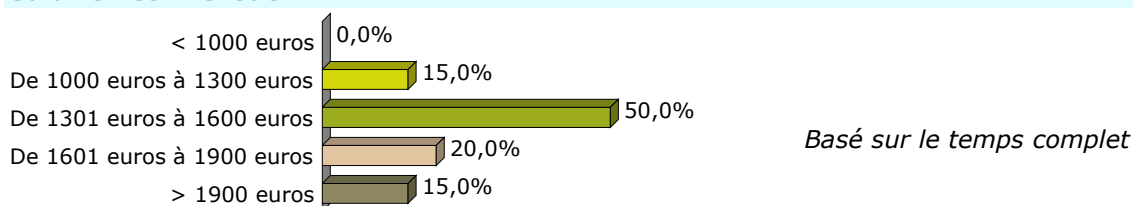
Enquête à 30 mois - Promotion 2007-2008

Master 2 Histoire et métiers des archives et des bibliothèques

Quotité du temps de travail

	Nb	% cit.
1. Temps plein	22	95,7%
2. Temps partiel	1	4,3%
Total	23	100,0%

Salaire net mensuel



Adéquation Emploi Formation

L'emploi occupé

	Nb	% cit.
Vous satisfait pleinement.	21	80,8%
Ne répond pas complètement à votre attente.	4	15,4%
Vous insatisfait et vous comptez en changer rapidement	1	3,8%
Total	26	100,0%

Degré de satisfaction en fonction des raisons

	Contenu & missions de l'emploi	Adéquation avec mon projet professionnel	Autonomie	Localisation	Concordance avec mes objectifs personnels	Relations dans l'entreprise	Horaires de travail	Perspectives de carrière	Rémunération	Autre
Vous satisfait pleinement.	21	19	16	13	11	12	9	6	6	0
Ne répond pas complètement à votre attente.	2	0	1	1	2	0	0	2	1	2
Vous insatisfait et vous comptez en changer rapidement	1	0	1	1	1	1	0	1	0	0

QUE DEVIENNENT NOS DIPLÔMÉS DE MASTER 2 ?

Enquête à 30 mois - Promotion 2007-2008

Master 2 Information stratégique et veille technologique

15 diplômés
15 ont répondu

5 femmes



10 hommes



Etudes postérieures au diplôme obtenu en 2008

Poursuite des études, ou préparation à un diplôme, ou un concours de la fonction publique

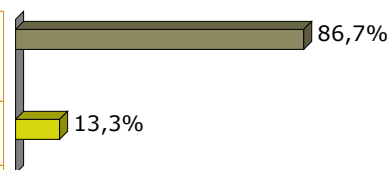
Oui	1	6,7%
Non	14	93,3%
Total	15	100,0%

Formations suivies

DAEFLE - enseignement français langue étrangère

Situation professionnelle au 1er décembre 2010

1. Vous avez un emploi (y compris si c'est un emploi occasionnel ou de très courte durée, ou si vous êtes en alternance ou en formation continue, ou si vous êtes en arrêt maladie ou en congé maternité)	13	86,7%
2. Vous n'avez pas d'emploi et vous recherchez du travail ou vous êtes en attente d'un contrat	2	13,3%
Total	15	100,0%



Personnes qui ne travaillent pas

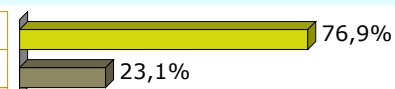
Occupation d'un emploi depuis l'obtention de votre diplôme en 2008

Oui	1	50,0%
Non	1	50,0%
Total	2	100,0%

Personnes qui travaillent

Premier emploi depuis l'obtention du diplôme en 2008

Oui	10	76,9%
Non	3	23,1%
Total	13	100,0%



QUE DEVIENNENT NOS DIPLÔMÉS DE MASTER 2 ?

Enquête à 30 mois - Promotion 2007-2008

Master 2 Information stratégique et veille technologique

Sur l'emploi occupé au 1er décembre 2010

Intitulé de l'emploi

Chef de projet
Consultant en veille
Commercial, chef d'entreprise
Ingénieur brevets
Responsable veille groupe
Ingénieur valorisation
Chef de projet Web
Chargé d'études
Administratrice bureau foncier
Chef de projet conception mécanique
Chef de projet veille en cybercriminalité
Chef de projet innovation

Nature de l'emploi

Profession libérale, indépendant, chef d'entreprise	1	7,7%
CDI	8	61,5%
CDD (y compris contractuel de la fonction publique, ATER, assistant(e) d'éducation)	4	30,8%
Total	13	100,0%

Type d'employeur

vous-même	1	7,7%
la fonction publique (d'Etat, territoriale ou hospitalière)	1	7,7%
une entreprise publique	1	7,7%
une entreprise privée	10	76,9%
Total	13	100,0%

Secteur(s) d'activité économique de votre employeur

Information et communication	4	30,8%
Autres activités de service	3	23,1%
Industries (manufacturières, extractives et autres)	2	15,4%
Commerce, transports, hébergement et restauration	2	15,4%
Enseignement	1	7,7%
Activités spécialisées, scientifiques et techniques	1	7,7%
Total	13	100,0%

Parmi 13 secteurs proposés, 6 sont cités.

QUE DEVIENNENT NOS DIPLÔMÉS DE MASTER 2 ?

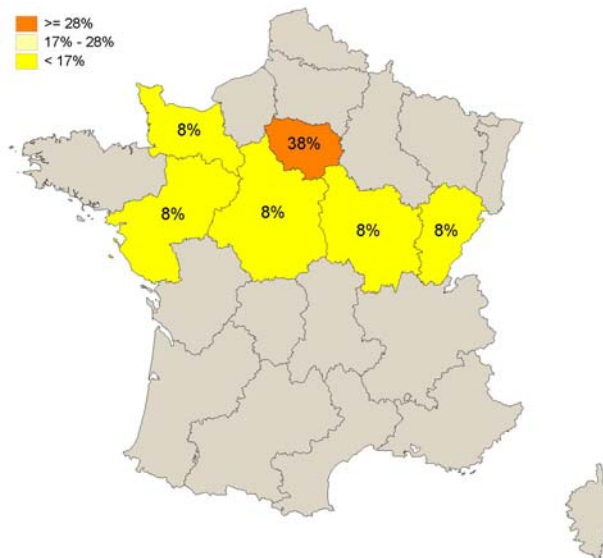
Enquête à 30 mois - Promotion 2007-2008

Master 2 Information stratégique et veille technologique

Localisation de l'emploi

Précisez 99 si étranger

	Nb	% cit.
25	1	7,7%
37	1	7,7%
49	1	7,7%
50	1	7,7%
58	1	7,7%
75	3	23,1%
92	1	7,7%
93	1	7,7%
99	3	23,1%
Total	13	100,0%



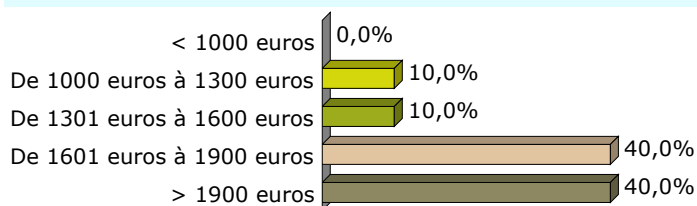
99: Maroc, Etats-Unis, Haïti

Quotité du temps de travail

	Nb	% cit.
1. Temps plein	13	100,0%
Total	13	100,0%



Salaire net mensuel



Basé sur le temps complet

Adéquation Emploi Formation

L'emploi occupé

	Nb	% cit.
Vous satisfait pleinement.	11	78,6%
Ne répond pas complètement à votre attente.	3	21,4%
Total	14	100,0%

Degré de satisfaction en fonction des raisons

	Contenu & missions de l'emploi	Adéquation avec mon projet professionnel	Autonomie	Concordance avec mes objectifs personnels	Localisation	Horaires de travail	Rémunération	Perspectives de carrière	Relations dans l'entreprise
Vous satisfait pleinement.	10	8	9	6	5	6	5	5	6
Ne répond pas complètement à votre attente.	2	2	0	2	1	0	1	1	0

QUE DEVIENNENT NOS DIPLÔMÉS DE MASTER 2 ?

Enquête à 30 mois - Promotion 2007-2008

Master 2 Ingénierie automatique et informatique d'entreprise

44 diplômés
39 ont répondu

2 femmes



37 hommes



Etudes postérieures au diplôme obtenu en 2008

Poursuite des études, ou préparation à un diplôme, ou un concours de la fonction publique

Oui	1	2,6%
Non	38	97,4%
Total	39	100,0%

Situation professionnelle au 1er décembre 2010

1. Vous avez un emploi (y compris si c'est un emploi occasionnel ou de très courte durée, ou si vous êtes en alternance ou en formation continue, ou si vous êtes en arrêt maladie ou en congé maternité)	38	97,4%	
2. Vous n'avez pas d'emploi et vous recherchez du travail ou vous êtes en attente d'un contrat	1	2,6%	
Total	39	100,0%	

Personnes qui ne travaillent pas

Occupation d'un emploi depuis l'obtention de votre diplôme en 2008

Oui	1	100,0%
Total	1	100,0%

Personnes qui travaillent

Premier emploi depuis l'obtention du diplôme en 2008

Oui	27	71,1%	
Non	11	28,9%	
Total	38	100,0%	

QUE DEVIENNENT NOS DIPLÔMÉS DE MASTER 2 ?

Enquête à 30 mois - Promotion 2007-2008

Master 2 Ingénierie automatique et informatique d'entreprise

Sur l'emploi occupé au 1er décembre 2010

Intitulé de l'emploi

Ingénieur en technologie de l'information
Ingénieur d'études
Développeur informatique
Ingénieur développement
Ingénieur d'étude et développement
Ingénieur process informatique
Ingénieur projet automatisme
Ingénieur développement informatique
Ingénieur étude et développement
Ingénieur réalisateur
Technicien informaticien industriel
Technicien responsable d'études
Responsable Etudes
Responsable TMA / Ingénieur d'études et de développement e-commerce
Ingénieur de développement informatique
Consultant technology services
Développeur NTIC
Analyste programmeur
Consultant en gestion de projet d'informatique industrielle
Doctorant
Ingénieur consultant en informatique embarquée
Ingénieur d'études et développements
Ingénieur chargé d'études en Java J2EE
Ingenieur concepteur developpeur

Type d'employeur

une entreprise publique	1	2,6%
une entreprise privée	37	97,4%
Total	38	100,0%

Secteur(s) d'activité économique de votre employeur

Autres activités de service	14	36,8%
Activités spécialisées, scientifiques et techniques	11	28,9%
Information et communication	6	15,8%
Industries (manufacturières, extractives et autres)	5	13,2%
Santé humaine et action sociale	1	2,6%
Activités de services administratifs et de soutien	1	2,6%
Total	38	100,0%

Parmi 13 secteurs proposés, 6 sont cités.

QUE DEVIENNENT NOS DIPLÔMÉS DE MASTER 2 ?

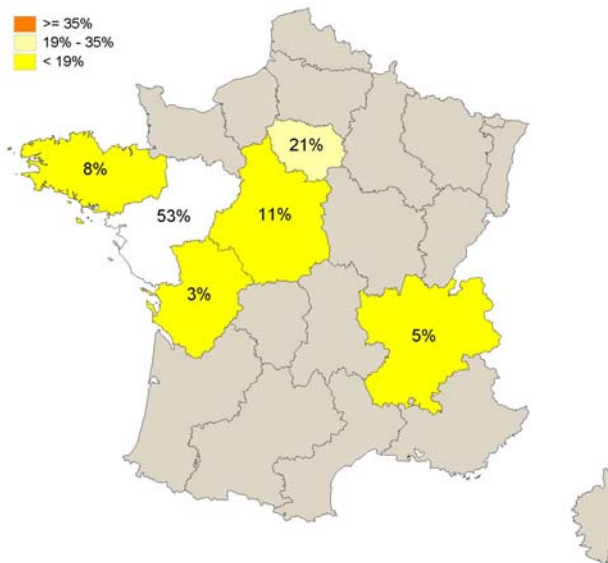
Enquête à 30 mois - Promotion 2007-2008

Master 2 Ingénierie automatique et informatique d'entreprise

Localisation de l'emploi

Précisez 99 si étranger


	Nb	% cit.
16	1	4,0%
18	1	4,0%
35	3	12,0%
37	1	4,0%
38	1	4,0%
41	1	4,0%
45	1	4,0%
49	6	24,0%
53	1	4,0%
69	1	4,0%
75	3	12,0%
78	1	4,0%
91	1	4,0%
92	2	8,0%
94	1	4,0%
Total	25	100,0%



Quotité du temps de travail

	Nb	% cit.
1. Temps plein	38	100,0%
Total	38	100,0%

Salaire net mensuel



Basé sur le temps complet

Adéquation Emploi Formation

L'emploi occupé

	Nb	% cit.
Vous satisfait pleinement.	22	56,4%
Ne répond pas complètement à votre attente.	15	38,5%
Vous insatisfait et vous comptez en changer rapidement	2	5,1%
Total	39	100,0%

Degré de satisfaction en fonction des raisons

	Contenu & missions de l'emploi	Rémunération	Adéquation avec mon projet professionnel	Relations dans l'entreprise	Localisation	Perspectives de carrière	Autonomie	Horaires de travail	Concordance avec mes objectifs personnels
Vous satisfait pleinement.	20	10	16	17	13	12	15	10	5
Ne répond pas complètement à votre attente.	6	11	1	1	4	3	0	0	3
Vous insatisfait et vous comptez en changer rapidement	1	0	2	1	0	1	0	0	1

QUE DEVIENNENT NOS DIPLÔMÉS DE MASTER 2 ?

Enquête à 30 mois - Promotion 2007-2008

Master 2 Ingénierie de la qualité et management des processus (Parcours Ingénierie de la fiabilité)

25 diplômés
23 ont répondu

3 femmes



20 hommes



Etudes postérieures au diplôme obtenu en 2008

Poursuite des études, ou préparation à un diplôme, ou un concours de la fonction publique

Oui	3	13,0%
Non	20	87,0%
Total	23	100,0%

Formations suivies

Doctorat Sciences de Ingénieur
Formation d'officier de marine
Master en administration des entreprises

Situation professionnelle au 1er décembre 2010

1. Vous avez un emploi (y compris si c'est un emploi occasionnel ou de très courte durée, ou si vous êtes en alternance ou en formation continue, ou si vous êtes en arrêt maladie ou en congé maternité)	22	95,7%	
3. Vous n'avez pas d'emploi et vous ne cherchez pas de travail	1	4,3%	
Total	23	100,0%	

Personnes qui ne travaillent pas

Occupation d'un emploi depuis l'obtention de votre diplôme en 2008

Oui	1	100,0%
Total	1	100,0%

Personnes qui travaillent

Premier emploi depuis l'obtention du diplôme en 2008

Oui	11	52,4%	
Non	10	47,6%	
Total	21	100,0%	

QUE DEVIENNENT NOS DIPLÔMÉS DE MASTER 2 ?

Enquête à 30 mois - Promotion 2007-2008

Master 2 Ingénierie de la qualité et management des processus (Parcours Ingénierie de la fiabilité)

Sur l'emploi occupé au 1er décembre 2010

Intitulé de l'emploi

Ingénieur sûreté de fonctionnement
Ingénieur de sûreté de fonctionnement
Ingénieur d'études en sûreté de fonctionnement
Consultant en sûreté de fonctionnement
Ingénieur sûreté de fonctionnement aéronautique
Ingénieur qualité
Officier de marine de spécialité conduite des opérations
Responsable quality assurance quality control (QAQC)
Professeur maintenance, fiabilité, maintenabilité, disponibilité, sécurité (FMDS)
Consultant dans l'ingénierie de systèmes complexes
Architecte en soutien logistique
Consultant en qualité et sûreté de fonctionnement
Ingénieur architecture fonctionnelle et sûreté de fonctionnement
Doctorant Sciences de l'ingénieur

Nature de l'emploi

Fonctionnaire (y compris fonctionnaire stagiaire ou élève fonctionnaire)	2	9,1%
CDI	17	77,3%
CDD (y compris contractuel de la fonction publique, ATER, assistant(e) d'éducation)	3	13,6%
Total	22	100,0%

Type d'employeur

la fonction publique (d'Etat, territoriale ou hospitalière)	3	13,6%
une entreprise publique	1	4,5%
une entreprise privée	17	77,3%
Autre	1	4,5%
Total	22	100,0%

Secteur(s) d'activité économique de votre employeur

Activités spécialisées, scientifiques et techniques	7	31,8%
Industries (manufacturières, extractives et autres)	6	27,3%
Enseignement	2	9,1%
Autres activités de service	2	9,1%
Commerce, transports, hébergement et restauration	2	9,1%
Santé humaine et action sociale	1	4,5%
Construction	1	4,5%
Information et communication	1	4,5%
Total	22	100,0%

Parmi 13 secteurs proposés, 8 sont cités.

QUE DEVIENNENT NOS DIPLÔMÉS DE MASTER 2 ?

Enquête à 30 mois - Promotion 2007-2008

Master 2 Ingénierie de la qualité et management des processus
(Parcours Ingénierie et management des projets et processus)

25 diplômés
19 ont répondu

6 femmes



13 hommes



Etudes postérieures au diplôme obtenu en 2008

Poursuite des études, ou préparation à un diplôme, ou un concours de la fonction publique


Oui	1	5,3%
Non	18	94,7%
Total	19	100,0%

Formations suivies

Master École Spéciale Militaire

Situation professionnelle au 1er décembre 2010

1. Vous avez un emploi (y compris si c'est un emploi occasionnel ou de très courte durée, ou si vous êtes en alternance ou en formation continue, ou si vous êtes en arrêt maladie ou en congé maternité)	18	94,7%
3. Vous n'avez pas d'emploi et vous ne cherchez pas de travail	1	5,3%
Total	19	100,0%



Personnes qui ne travaillent pas

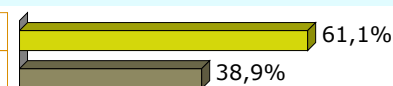
Occupation d'un emploi depuis l'obtention de votre diplôme en 2008

Non	1	100,0%
Total	1	100,0%

Personnes qui travaillent

Premier emploi depuis l'obtention du diplôme en 2008

Oui	11	61,1%
Non	7	38,9%
Total	18	100,0%



QUE DEVIENNENT NOS DIPLÔMÉS DE MASTER 2 ?

Enquête à 30 mois - Promotion 2007-2008

Master 2 Ingénierie de la qualité et management des processus
(Parcours Ingénierie et management des projets et processus)

Sur l'emploi occupé au 1er décembre 2010

Intitulé de l'emploi

Responsable marketing
Responsable marketing web
Responsable d'atelier de contrôle en horlogerie
Responsable administratif et financier d'agence
Responsable pédagogique qualité
Responsable qualité / environnement
Responsable qualité
Responsable projets & développement
Ingénieur qualité
Consultant en excellence opérationnelle
Chef de projet
Chef de peloton d'éclairage et d'investigation
Consultant ingénieur qualité - logistique
Ingénieur méthodes et outils
Hote commercial
Entrepreneur, pdg

Nature de l'emploi

Profession libérale, indépendant, chef d'entreprise	1	5,6%
Fonctionnaire (y compris fonctionnaire stagiaire ou élève fonctionnaire)	1	5,6%
CDI	15	83,3%
Volontariat international	1	5,6%
Total	18	100,0%

Type d'employeur

vous-même	1	5,6%
la fonction publique (d'Etat, territoriale ou hospitalière)	1	5,6%
une entreprise privée	16	88,9%
Total	18	100,0%

Secteur(s) d'activité économique de votre employeur

Autres activités de service	5	29,4%
Commerce, transports, hébergement et restauration	5	29,4%
Industries (manufacturières, extractives et autres)	3	17,6%
Administration publique	1	5,9%
Activités spécialisées, scientifiques et techniques	1	5,9%
Information et communication	1	5,9%
Activités financières et d'assurance	1	5,9%
Total	17	100,0%

Parmi 13 secteurs proposés, 7 sont cités.

QUE DEVIENNENT NOS DIPLÔMÉS DE MASTER 2 ?

Enquête à 30 mois - Promotion 2007-2008

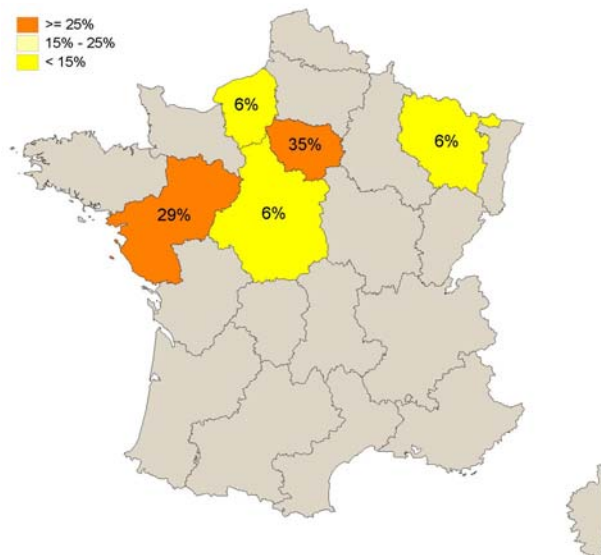
Master 2 Ingénierie de la qualité et management des processus (Parcours Ingénierie et management des projets et processus)

Localisation de l'emploi

Précisez 99 si étranger

	Nb	% cit.
27	1	5,9%
44	2	11,8%
45	1	5,9%
49	1	5,9%
55	1	5,9%
72	2	11,8%
75	2	11,8%
92	3	17,6%
93	1	5,9%
99	3	17,6%
Total	17	100,0%

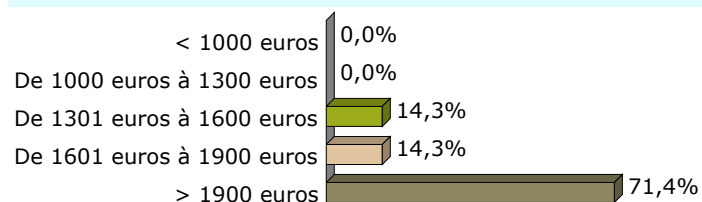
Suisse (2), Roumanie



Quotité du temps de travail

	Nb	% cit.
1. Temps plein	17	94,4%
2. Temps partiel	1	5,6%
Total	18	100,0%

Salaire net mensuel



Basé sur le temps complet

Adéquation Emploi Formation

L'emploi occupé

	Nb	% cit.
Vous satisfait pleinement.	14	77,8%
Ne répond pas complètement à votre attente.	2	11,1%
Vous insatisfait et vous comptez en changer rapidement	2	11,1%
Total	18	100,0%

Degré de satisfaction en fonction des raisons

	Contenu & missions de l'emploi	Adéquation avec mon projet professionnel	Autonomie	Perspectives de carrière	Concor dance avec mes objectifs personnels	Rémuné ration	Relations dans l'entreprise	Localisation	Horaires de travail
Vous satisfait pleinement.	11	9	10	9	6	7	6	5	4
Ne répond pas complètement à votre attente.	1	2	0	0	2	0	0	0	0
Vous insatisfait et vous comptez en changer rapidement	1	1	0	0	1	1	1	0	1

QUE DEVIENNENT NOS DIPLÔMÉS DE MASTER 2 ?

Enquête à 30 mois - Promotion 2007-2008

Master 2 Ingénierie de la qualité et management des processus
(Parcours Qualité et sûreté de fonctionnement des systèmes
informatiques)

24 diplômés
24 ont répondu

2 femmes



22 hommes



Etudes postérieures au diplôme obtenu en 2008

Poursuite des études, ou préparation à un diplôme, ou un concours de la fonction publique

Oui	0	0,0%
Non	24	100,0%
Total	24	100,0%

Situation professionnelle au 1er décembre 2010

1. Vous avez un emploi (y compris si c'est un emploi occasionnel ou de très courte durée, ou si vous êtes en alternance ou en formation continue, ou si vous êtes en arrêt maladie ou en congé maternité)	24	100,0%	
Total	24	100,0%	

Personnes qui travaillent

Premier emploi depuis l'obtention du diplôme en 2008

Oui	16	66,7%	
Non	8	33,3%	
Total	24	100,0%	

QUE DEVIENNENT NOS DIPLÔMÉS DE MASTER 2 ?

Enquête à 30 mois - Promotion 2007-2008

Master 2 Ingénierie de la qualité et management des processus (Parcours Qualité et sûreté de fonctionnement des systèmes informatiques)

Sur l'emploi occupé au 1er décembre 2010

Intitulé de l'emploi

Ingénieur test et Validation
Ingénieur qualité
Analyste test
Ingenieur sureté de fonctionnement logiciel
Ingénieur qualité système
Ingénieur qualité software
Ingénieur test
Responsable qualité
Qualiticien
Ingénieur test et qualification
Ingénieur assurance qualité logiciel
Consultant en assurance qualité logiciel opérationnel
Chef de projet recette
Chef de projet Junior
Consultant en sûreté de fonctionnement
Consultant test logiciel
Consultant recette
Consultant qualité

Type d'employeur

une entreprise publique	1	4,2%
une entreprise privée	23	95,8%
Total	24	100,0%

Secteur(s) d'activité économique de votre employeur

Activités spécialisées, scientifiques et techniques	10	41,7%
Autres activités de service	8	33,3%
Information et communication	4	16,7%
Activités financières et d'assurance	1	4,2%
Activités de services administratifs et de soutien	1	4,2%
Total	24	100,0%

Parmi 13 secteurs proposés, 5 sont cités.

QUE DEVIENNENT NOS DIPLÔMÉS DE MASTER 2 ?

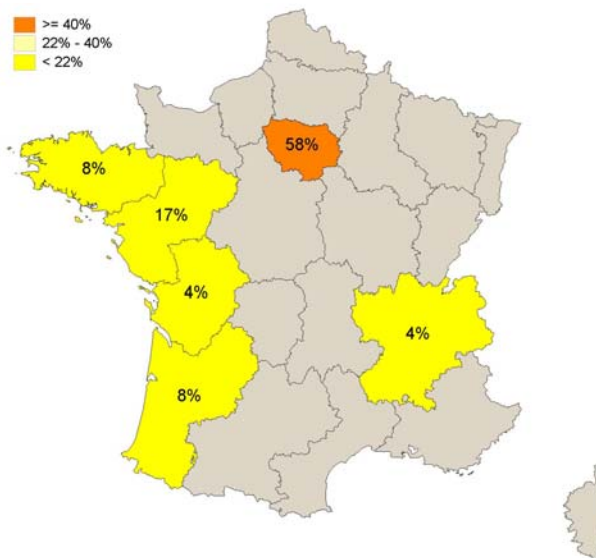
Enquête à 30 mois - Promotion 2007-2008

Master 2 Ingénierie de la qualité et management des processus (Parcours Qualité et sûreté de fonctionnement des systèmes informatiques)

Localisation de l'emploi

Précisez 99 si étranger

	Nb	% cit.
33	2	8,3%
35	2	8,3%
44	4	16,7%
69	1	4,2%
75	2	8,3%
78	2	8,3%
86	1	4,2%
91	1	4,2%
92	8	33,3%
95	1	4,2%
Total	24	100,0%



Quotité du temps de travail

	Nb	% cit.
1. Temps plein	23	95,8%
2. Temps partiel	1	4,2%
Total	24	100,0%

Salaire net mensuel

< 1000 euros	0,0%
De 1000 euros à 1300 euros	0,0%
De 1301 euros à 1600 euros	0,0%
De 1601 euros à 1900 euros	30,4%
> 1900 euros	69,6%

Basé sur le temps complet

Adéquation Emploi Formation

L'emploi occupé

	Nb	% cit.
Vous satisfait pleinement.	15	65,2%
Ne répond pas complètement à votre attente.	8	34,8%
Total	23	100,0%

Degré de satisfaction en fonction des raisons

	Adéquation avec mon projet professionnel	Contenu & missions de l'emploi	Rémunération	Relations dans l'entreprise	Autonomie	Localisation	Perspectives de carrière	Concordance avec mes objectifs personnels	Horaires de travail	Autre
Vous satisfait pleinement.	10	11	5	10	9	5	5	3	5	0
Ne répond pas complètement à votre attente.	4	0	5	0	0	2	1	3	0	1

QUE DEVIENNENT NOS DIPLÔMÉS DE MASTER 2 ?

Enquête à 30 mois - Promotion 2007-2008

Master 2 Ingénierie en optoélectronique, signal et imagerie

9 diplômés
6 ont répondu

1 femme



5 hommes



Etudes postérieures au diplôme obtenu en 2008

Poursuite des études, ou préparation à un diplôme, ou à un concours de la fonction publique

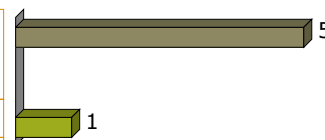
Oui	2
Non	4
Total	6

Formations suivies

Doctorat
M1 MEFPC Université D'Angers

Situation professionnelle au 1er décembre 2010

1. Vous avez un emploi (y compris si c'est un emploi occasionnel ou de très courte durée, ou si vous êtes en alternance ou en formation continue, ou si vous êtes en arrêt maladie ou en congé maternité)	5
3. Vous n'avez pas d'emploi et vous ne cherchez pas de travail	1
Total	6



Personnes qui ne travaillent pas


Occupation d'un emploi depuis l'obtention du diplôme en 2008

Non	1
-----	---

Personnes qui travaillent

Premier emploi depuis l'obtention du diplôme en 2008

Oui	4
Non	1
Total	5



Sur l'emploi occupé au 1er décembre 2010

Intitulé de l'emploi

Doctorante
Ingénieur R&D en instrumentation météorologique
Ingénieur recherche et technique
Ingénieur sécurité fonctionnel système
Ingénieur vision industrielle

Nature du contrat

CDI	4
CDD (y compris contractuel de la fonction publique, ATER, assistant(e) d'éducation)	1

QUE DEVIENNENT NOS DIPLÔMÉS DE MASTER 2 ?

Enquête à 30 mois - Promotion 2007-2008

Master 2 Ingénierie en optoélectronique, signal et imagerie

Niveau de l'emploi

ingénieur, cadre, professions libérales, professions intellectuelles supérieures	4
--	---

Type d'employeur

la fonction publique (d'Etat, territoriale ou hospitalière)	1
une entreprise privée	4

Localisation de l'emploi

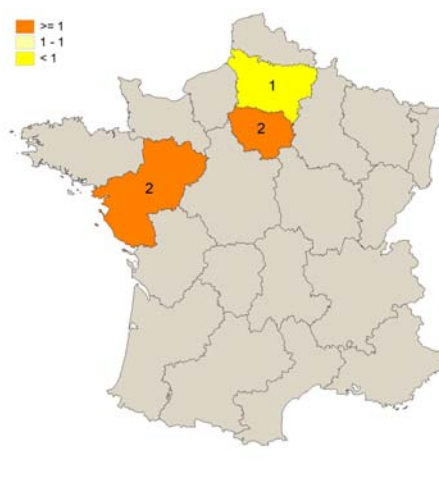
Précisez 99 si étranger

49	1
60	1
72	1
78	1
95	1

Secteur(s) d'activité économique de l'employeur

Activités spécialisées, scientifiques et techniques	4
Enseignement	1

Parmi les 13 secteurs proposés 2 sont cités



Quotité du temps de travail

1. Temps plein	5
----------------	---

Salaire net mensuel

< 1000 euros	0
De 1000 euros à 1300 euros	0
De 1301 euros à 1600 euros	0
De 1601 euros à 1900 euros	2
> 1900 euros	2

Adéquation emploi formation

L'emploi occupé

Vous satisfait pleinement.	4
Ne répond pas complètement à votre attente.	1
Total	5

Degré de satisfaction en fonction des raisons

	Adéquation avec mon projet professionnel	Contenu & missions de l'emploi	Horaires de travail	Concordance avec mes objectifs personnels	Localisation	Rémunération	Perspectives de carrière	Autonomie	Relations dans l'entreprise
Vous satisfait pleinement.	4	4	4	3	2	2	1	2	2
Ne répond pas complètement à votre attente.	0	0	0	1	0	0	1	0	0

QUE DEVIENNENT NOS DIPLÔMÉS DE MASTER 2 ?

Enquête à 30 mois - Promotion 2007-2008

Master 2 Ingénierie mathématique

4 diplômés

4 ont répondu

2 femmes



2 hommes



Etudes postérieures au diplôme obtenu en 2008

Poursuite des études, ou préparation à un diplôme, ou à un concours de la fonction publique

Oui	3
Non	1
Total	4

Formations suivies

Doctorat

Doctorat en mathématiques appliquées

Thèse en calcul et algorithme parallèle pour des problèmes de réseaux électriques

Situation professionnelle au 1er décembre 2010

1. Vous avez un emploi (y compris si c'est un emploi occasionnel ou de très courte durée, ou si vous êtes en alternance ou en formation continue, ou si vous êtes en arrêt maladie ou en congé maternité)	4	
Total	4	

Personnes qui travaillent

Premier emploi depuis l'obtention du diplôme en 2008

Oui	2	
Non	1	
Total	3	

Sur l'emploi occupé au 1er décembre 2010

Intitulé de l'emploi

Conseillère d'études statistiques

Doctorat mathématiques appliquées

Ingénieur

Nature du contrat

CDI	1
CDD (y compris contractuel de la fonction publique, ATER, assistant(e) d'éducation)	1
Intérimaire	1

Type d'employeur

une entreprise publique	1
une entreprise privée	2

Niveau de l'emploi

ingénieur, cadre, professions libérales, professions intellectuelles supérieures	3
--	---

Secteur(s) d'activité économique de l'employeur

Activités financières et d'assurance	1
Activités spécialisées, scientifiques et techniques	2
Enseignement	1

Parmi les 13 secteurs proposés 3 sont cités

QUE DEVIENNENT NOS DIPLÔMÉS DE MASTER 2 ?

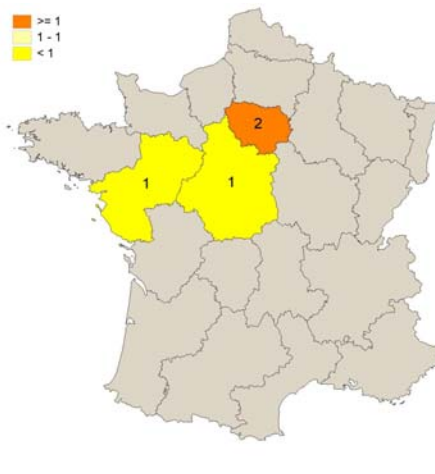
Enquête à 30 mois - Promotion 2007-2008

Master 2 Ingénierie mathématique

Localisation de l'emploi

Précisez 99 si étranger


45	1
72	1
92	2



Quotité du temps de travail




Salaire net mensuel



Adéquation Emploi Formation

L'emploi occupé



Degré de satisfaction en fonction des raisons

	Adéquation avec mon projet professionnel	Contenu & missions de l'emploi	Horaires de travail	Perspectives de carrière	Rémunération	Autonomie	Relations dans l'entreprise
Vous satisfait pleinement.	4	3	2	2	1	1	1

QUE DEVIENNENT NOS DIPLÔMÉS DE MASTER 2 ?

Enquête à 30 mois - Promotion 2007-2008

Master 2 Ingénierie moléculaire et nanotechnologies

2 diplômés
2 ont répondu

1 femme



1 homme



Etudes postérieures au diplôme obtenu en 2008

Poursuite d'études, ou préparation à un diplôme, ou à un concours de la fonction publique

Oui	2
Total	2

Formations suivies

Doctorat chimie inorganique moléculaire
Thèse en chimie organique de octobre 2008 à fin 2011

Situation professionnelle au 1er décembre 2010

1. Vous avez un emploi (y compris si c'est un emploi occasionnel ou de très courte durée, ou si vous êtes en alternance ou en formation continue, ou si vous êtes en arrêt maladie ou en congé maternité)	2	
Total	2	

Personnes qui travaillent

Premier emploi depuis l'obtention du diplôme en 2008

Oui	1	
Total	1	

Sur l'emploi occupé au 1er décembre 2010

Nature du contrat

CDD (y compris contractuel de la fonction publique, ATER, assistant(e) d'éducation)	1
---	---

Niveau de l'emploi

ingénieur, cadre, professions libérales, professions intellectuelles supérieures	1
--	---

Types d'employeur

la fonction publique (d'Etat, territoriale ou hospitalière)	1
---	---

Secteur d'activité économique de l'employeur

Activités spécialisées, scientifiques et techniques	1
---	---

Parmi les 13 secteurs proposés 1 est cité

QUE DEVIENNENT NOS DIPLÔMÉS DE MASTER 2 ?

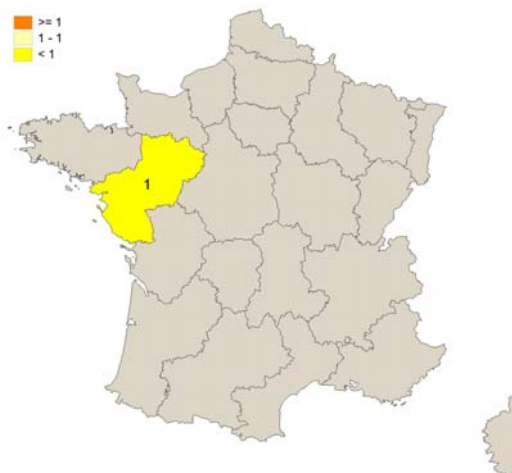
Enquête à 30 mois - Promotion 2007-2008

Master 2 Ingénierie moléculaire et nanotechnologies

Localisation de l'emploi

Précisez 99 si étranger

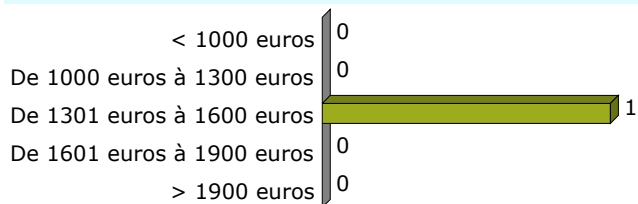
49 1



Quotité du temps de travail

1. Temps plein 1

Salaire net mensuel



Adéquation Emploi Formation

L'emploi occupé

Vous satisfait pleinement.	2
Total	2

Degré de satisfaction en fonction des raisons

	Adéquation avec mon projet professionnel	Autonomie	Perspectives de carrière
Vous satisfait pleinement.	2	2	1

QUE DEVIENNENT NOS DIPLÔMÉS DE MASTER 2 ?

Enquête à 30 mois - Promotion 2007-2008

Master 2 Innovation et transfert (Parcours Agro-bio-tic)

12 diplômés
9 ont répondu

6 femmes



3 hommes



Etudes postérieures au diplôme obtenu en 2008

Poursuite des études, ou préparation à un diplôme, ou un concours de la fonction publique

Oui	1
Non	8
Total	9

Formations suivies

Planification financière

Situation professionnelle au 1er décembre 2010

1. Vous avez un emploi (y compris si c'est un emploi occasionnel ou de très courte durée, ou si vous êtes en alternance ou en formation continue, ou si vous êtes en arrêt maladie ou en congé maternité)	6	
2. Vous n'avez pas d'emploi et vous recherchez du travail ou vous êtes en attente d'un contrat	3	
Total	9	

Personnes qui ne travaillent pas

Occupation d'un emploi depuis l'obtention de votre diplôme en 2008

Oui	3
-----	---

Personnes qui travaillent

Premier emploi depuis l'obtention du diplôme en 2008

Oui	2
Non	4
Total	6

QUE DEVIENNENT NOS DIPLÔMÉS DE MASTER 2 ?

Enquête à 30 mois - Promotion 2007-2008

Master 2 Innovation et transfert (Parcours Agro-bio-tic)

Sur l'emploi occupé au 1er décembre 2010

Intitulé de l'emploi

MEMS product marketing specialist
 Responsable marketing communication
 Responsable qualité, sécurité, environnement
 Chargé d'affaires brevets
 Conseiller technologique
 Ingénieur d'études en informatique

Nature de l'emploi

CDI	5
CDD (y compris contractuel de la fonction publique, ATER, assistant(e) d'éducation)	1
Total	6

Type d'employeur

la fonction publique (d'Etat, territoriale ou hospitalière)	1
une entreprise privée	4
une association	1
Total	6

Secteur(s) d'activité économique de votre employeur

Industries (manufacturières, extractives et autres)	2
Activités spécialisées, scientifiques et techniques	3
Autres activités de service	1
Total	6

Parmi les 13 secteurs proposés, 3 sont cités.

QUE DEVIENNENT NOS DIPLÔMÉS DE MASTER 2 ?

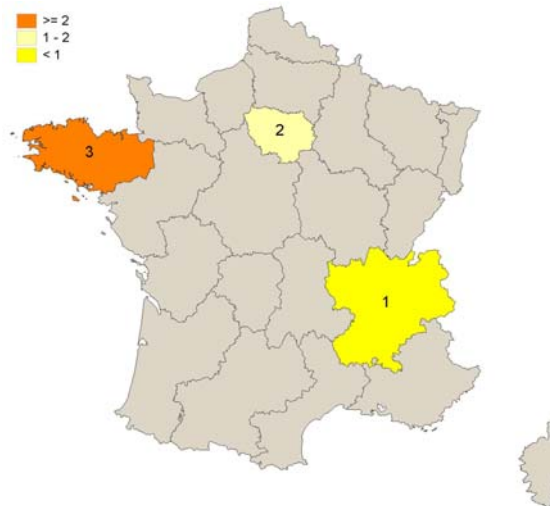
Enquête à 30 mois - Promotion 2007-2008

Master 2 Innovation et transfert (Parcours Agro-bio-tic)

Localisation de l'emploi

Précisez 99 si étranger

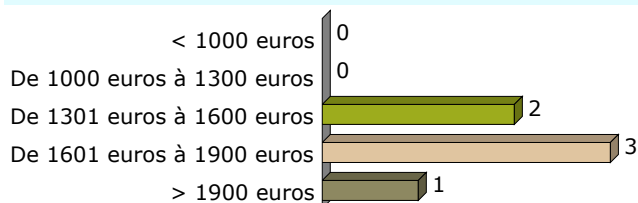
35	2
38	1
56	1
75	1
91	1
Total	6



Quotité du temps de travail

1. Temps plein	6	
Total	6	

Salaire net mensuel



Basé sur le temps complet

Adéquation Emploi Formation

L'emploi occupé

Vous satisfait pleinement.	6	
Ne répond pas complètement à votre attente.	2	
Vous insatisfait et vous comptez en changer rapidement	1	
Total	9	

Degré de satisfaction en fonction des raisons

	Contenu & missions de l'emploi	Autonomie	Adéquation avec mon projet professionnel	Localisation	Rémunération	Perspectives de carrière	Horaires de travail	Relations dans l'entreprise	Concordance avec mes objectifs personnels	Total
Vous satisfait pleinement.	6	6	4	4	2	2	3	2	2	31
Ne répond pas complètement à votre attente.	1	0	0	1	2	2	0	0	0	6

QUE DEVIENNENT NOS DIPLÔMÉS DE MASTER 2 ?

Enquête à 30 mois - Promotion 2007-2008

Master 2 Innovation et transfert (Parcours projets européens)

22 diplômés
18 ont répondu

4 femmes



14 hommes



Etudes postérieures au diplôme obtenu en 2008

Poursuite des études, ou préparation à un diplôme, ou un concours de la fonction publique

Oui	3	16,7%
Non	15	83,3%
Total	18	100,0%

Formations suivies

BPREA Apiculture
Concours attaché territorial

Situation professionnelle au 1er décembre 2010

1. Vous avez un emploi (y compris si c'est un emploi occasionnel ou de très courte durée, ou si vous êtes en alternance ou en formation continue, ou si vous êtes en arrêt maladie ou en congé maternité)	16	88,9%	
2. Vous n'avez pas d'emploi et vous recherchez du travail ou vous êtes en attente d'un contrat	2	11,1%	
Total	18	100,0%	

Personnes qui ne travaillent pas

Occupation d'un emploi depuis l'obtention de votre diplôme en 2008

Oui	2	100,0%
Total	2	100,0%

Personnes qui travaillent

Premier emploi depuis l'obtention du diplôme en 2008

Oui	7	43,8%	
Non	9	56,3%	
Total	16	100,0%	

QUE DEVIENNENT NOS DIPLÔMÉS DE MASTER 2 ?

Enquête à 30 mois - Promotion 2007-2008

Master 2 Innovation et transfert (Parcours projets européens)

Sur l'emploi occupé au 1er décembre 2010

Intitulé de l'emploi

Ingénieur projet
Ingénieur recherche et innovation
Créateur/repreneur d'entreprise
Ingénieur études mécaniques
Responsable développement nouveaux produits
Technicien d'experimentation
PMO / consultant en organisation
Project manager de projet éolien
Chargé d'études contractualisation / aménagement du territoire
Chargé d'études et de coordination
Agent commercial spécialisé dans la valorisation des économies d'énergies
Agent de fabrication
Chef de projets européens
Consultant
Chargé de mission
Chef de projet

Nature de l'emploi

Profession libérale, indépendant, chef d'entreprise	1	6,3%
Fonctionnaire (y compris fonctionnaire stagiaire ou élève fonctionnaire)	1	6,3%
CDI	7	43,8%
CDD (y compris contractuel de la fonction publique, ATER, assistant(e) d'éducation)	5	31,3%
Emplois aidés (Contrat Initiative Emploi...)	1	6,3%
Volontariat international	1	6,3%
Total	16	100,0%

Type d'employeur

la fonction publique (d'Etat, territoriale ou hospitalière)	2	12,5%
une entreprise publique	1	6,3%
une entreprise privée	11	68,8%
une association	2	12,5%
Total	16	100,0%

Secteur(s) d'activité économique de votre employeur

Autres activités de service	5	31,3%
Industries (manufacturières, extractives et autres)	3	18,8%
Activités spécialisées, scientifiques et techniques	2	12,5%
Construction	2	12,5%
Enseignement	1	6,3%
Administration publique	1	6,3%
Agriculture, sylviculture et pêche	1	6,3%
Activités financières et d'assurance	1	6,3%
Total	16	100,0%

Parmi 13 secteurs proposés, 8 sont cités.

QUE DEVIENNENT NOS DIPLÔMÉS DE MASTER 2 ?

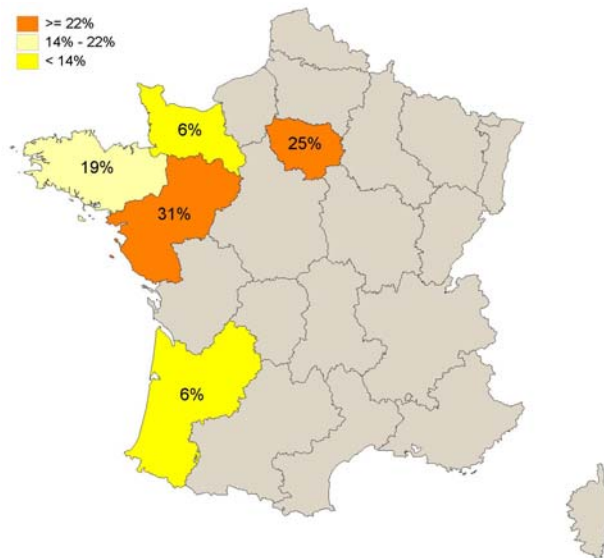
Enquête à 30 mois - Promotion 2007-2008

Master 2 Innovation et transfert (Parcours projets européens)

Localisation de l'emploi

Précisez 99 si étranger

	Nb	% cit.
33	1	6,3%
35	2	12,5%
44	1	6,3%
49	3	18,8%
50	1	6,3%
56	1	6,3%
72	1	6,3%
75	2	12,5%
91	1	6,3%
92	1	6,3%
99	2	12,5%
Total	16	100,0%

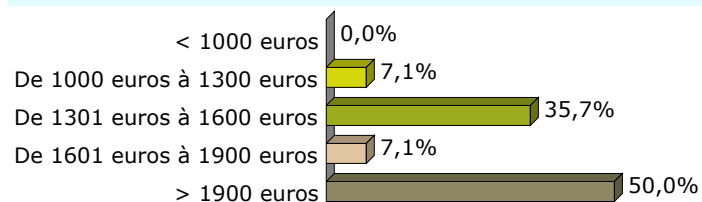


Etats-Unis, Maroc

Quotité du temps de travail

	Nb	% cit.
1. Temps plein	16	100,0%
Total	16	100,0%

Salaire net mensuel



Basé sur le temps complet

Adéquation Emploi Formation

L'emploi occupé

	Nb	% cit.
Vous satisfait pleinement.	11	61,1%
Ne répond pas complètement à votre attente.	6	33,3%
Vous insatisfait et vous comptez en changer rapidement	1	5,6%
Total	18	100,0%

Degré de satisfaction en fonction des raisons

	Adéquation avec mon projet professionnel	Contenu & missions de l'emploi	Perspectives de carrière	Localisation	Autonomie	Relations dans l'entreprise	Concor dance avec mes objectifs personnels	Horaires de travail	Rémuné ration
Vous satisfait pleinement.	9	8	7	8	7	6	4	5	4
Ne répond pas complètement à votre attente.	4	0	1	0	1	1	3	1	1
Vous insatisfait et vous comptez en changer rapidement	1	1	1	0	0	0	0	0	1

QUE DEVIENNENT NOS DIPLÔMÉS DE MASTER 2 ?

Enquête à 30 mois - Promotion 2007-2008

Master 2 Intelligence économique et stratégies compétitives

18 diplômés
15 ont répondu

4 femmes



11 hommes



Etudes postérieures au diplôme obtenu en 2008

Poursuite d'études ou préparation d'un diplôme ou d'un concours de la fonction publique


Oui	5	33,3%
Non	10	66,7%
Total	15	100,0%

Intitulés des formations suivies

Doctorat en économie
Management des organisations option marketing
Master Etudes Européennes
TS GERI (Gestion Exploitation Ressources Informatiques)

Situation professionnelle au 1er décembre 2010

1. Vous avez un emploi (y compris si c'est un emploi occasionnel ou de très courte durée, ou si vous êtes en alternance ou en formation continue, ou si vous êtes en arrêt maladie ou en congé maternité)	12	80,0%
2. Vous n'avez pas d'emploi et vous recherchez du travail ou vous êtes en attente d'un contrat	3	20,0%
Total	15	100,0%



Personnes qui ne travaillent pas


Occupation d'un emploi depuis l'obtention de votre diplôme en 2008

Non	3	100,0%
Total	3	100,0%

Personnes qui travaillent

Premier emploi depuis l'obtention du diplôme en 2008

Oui	10	83,3%
Non	2	16,7%
Total	12	100,0%



Sur l'emploi occupé au 1er décembre 2010

Intitulé de l'emploi

Conseiller en intelligence économique
Chef de Projet
Chargé d'études
Directrice relations internationales
Directeur général
Coordnatrice des projets universitaires pour la coopération internationale
Approvisionneur PLV et relais achat
Administrateur d'une mutuelle d'étudiants
Account Manager
Cadre dans le département de développement durable
Cadre à la CCI
Assistant aux finances

QUE DEVIENNENT NOS DIPLÔMÉS DE MASTER 2 ?

Enquête à 30 mois - Promotion 2007-2008

Master 2 Intelligence économique et stratégies compétitives

Nature du contrat

CDI	4	33,3%
CDD (y compris contractuel de la fonction publique, ATER, assistant(e) d'éducation)	7	58,3%
Autre	1	8,3%
Total	12	100,0%

Niveau de l'emploi

personnel de catégorie A de la fonction publique	3	25,0%
ingénieur, cadre, professions libérales, professions intellectuelles supérieures	7	58,3%
emploi de niveau intermédiaire : technicien, agent de maîtrise, maîtrise administrative et commerciale, VRP	2	16,7%
Total	12	100,0%

Type d'employeur

la fonction publique (d'Etat, territoriale ou hospitalière)	2	16,7%
une entreprise publique	1	8,3%
une entreprise privée	5	41,7%
Autre	4	33,3%
Total	12	100,0%

Secteur d'activité économique de l'employeur

Activités financières et d'assurance	2	16,7%
Activités de services administratifs et de soutien	2	16,7%
Enseignement	2	16,7%
Agriculture, sylviculture et pêche	1	8,3%
Santé humaine et action sociale	1	8,3%
Autres activités de service	1	8,3%
Construction	1	8,3%
Industries (manufacturières, extractives et autres)	1	8,3%
Administration publique	1	8,3%
Total	12	100,0%

Parmi 13 secteurs proposés, 9 sont cités.

QUE DEVIENNENT NOS DIPLÔMÉS DE MASTER 2 ?

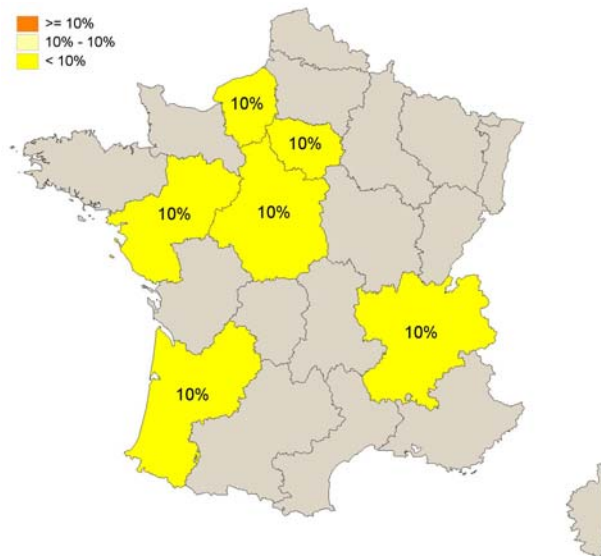
Enquête à 30 mois - Promotion 2007-2008

Master 2 Intelligence économique et stratégies compétitives

Localisation de l'emploi

Précisez 99 si étranger

	Nb	% cit.
	1	10,0%
33	1	10,0%
45	1	10,0%
49	1	10,0%
74	1	10,0%
75	1	10,0%
76	1	10,0%
99	4	40,0%
Total	10	100,0%

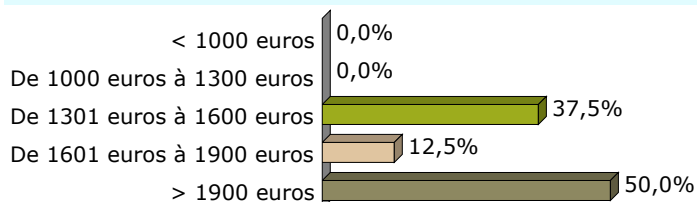


99: Chine, Colombie, Congo, Venezuela

Quotité de temps de travail

	Nb	% cit.
1. Temps plein	12	100,0%
Total	12	100,0%

Salaire net mensuel



Basé sur le temps complet

Adéquation Emploi Formation

L'emploi que vous occupez (ou avez occupé) :

	Nb	% cit.
Vous satisfait pleinement.	7	58,3%
Ne répond pas complètement à votre attente.	5	41,7%
Vous insatisfait et vous comptez en changer rapidement	0	0,0%
Total	12	100,0%

Degré de satisfaction en fonction des raisons

	Adéquation avec mon projet professionnel	Contenu & missions de l'emploi	Autonomie	Rémunération	Perspectives de carrière	Localisation	Horaires de travail	Relations dans l'entreprise	Concordance avec mes objectifs personnels	Autre
Vous satisfait pleinement.	5	4	5	4	4	3	3	2	2	0
Ne répond pas complètement à votre attente.	2	2	1	1	1	0	0	1	1	1

QUE DEVIENNENT NOS DIPLÔMÉS DE MASTER 2 ?

Enquête à 30 mois - Promotion 2007-2008

Master 2 Interventions sociales

14 diplômés
12 ont répondu

8 femmes



4 hommes



Etudes postérieures au diplôme obtenu en 2008

Poursuite d'études, ou préparation à un diplôme, ou un concours de la fonction publique

Oui	5	41,7%
Non	7	58,3%
Total	12	100,0%

Formations suivies

Classe préparatoire CAPES Sciences Économiques et Sociales (IUFM Angers), Préparation au CAPES SES, Master 2 "MEF" UFR St Serge Angers

Doctorat en cours en géographie sociale

Doctorat en géographie sociale

Situation professionnelle au 1er décembre 2010

1. Vous avez un emploi (y compris si c'est un emploi occasionnel ou de très courte durée, ou si vous êtes en alternance ou en formation continue, ou si vous êtes en arrêt maladie ou en congé maternité)	11	91,7%	
2. Vous n'avez pas d'emploi et vous recherchez du travail ou vous êtes en attente d'un contrat	1	8,3%	
Total	12	100,0%	

Personnes qui ne travaillent pas

Occupation d'un emploi depuis l'obtention du diplôme en 2008

Oui	1	100,0%
Total	1	100,0%

Personnes qui travaillent

Premier emploi depuis l'obtention du diplôme en 2008

Oui	6	54,5%	
Non	5	45,5%	
Total	11	100,0%	

QUE DEVIENNENT NOS DIPLÔMÉS DE MASTER 2 ?

Enquête à 30 mois - Promotion 2007-2008

Master 2 Interventions sociales

Sur l'emploi occupé au 1er décembre 2010

Intitulé de l'emploi

Directeur général adjoint
Coordinatrice espace ressources cancers
Directrice adjointe
Formateur d'adultes chargé de mission sur la VAE
Educateur de rue
Assistante d'éducation
Activité de consultante
Chargée de mission
Coordinatrice de crèches
Conseiller en insertion professionnelle - Chargé des relations entreprises

Nature du contrat

Profession libérale, indépendant, chef d'entreprise	1	9,1%
CDI	7	63,6%
CDD (y compris contractuel de la fonction publique, ATER, assistant(e) d'éducation)	3	27,3%
Total	11	100,0%

Niveau de l'emploi

ingénieur, cadre, professions libérales, professions intellectuelles supérieures	6	60,0%
emploi de niveau intermédiaire : technicien, agent de maîtrise, maîtrise administrative et commerciale, VRP	4	40,0%
Total	10	100,0%

Type d'employeur

vous-même	1	9,1%
la fonction publique (d'Etat, territoriale ou hospitalière)	1	9,1%
une entreprise privée	1	9,1%
une association	8	72,7%
Total	11	100,0%

Secteur(s) d'activité économique de l'employeur

Santé humaine et action sociale	6	54,5%
Enseignement	3	27,3%
Autres activités de service	2	18,2%
Total	11	100,0%

Parmi 13 secteurs proposés, 3 sont cités.

QUE DEVIENNENT NOS DIPLÔMÉS DE MASTER 2 ?

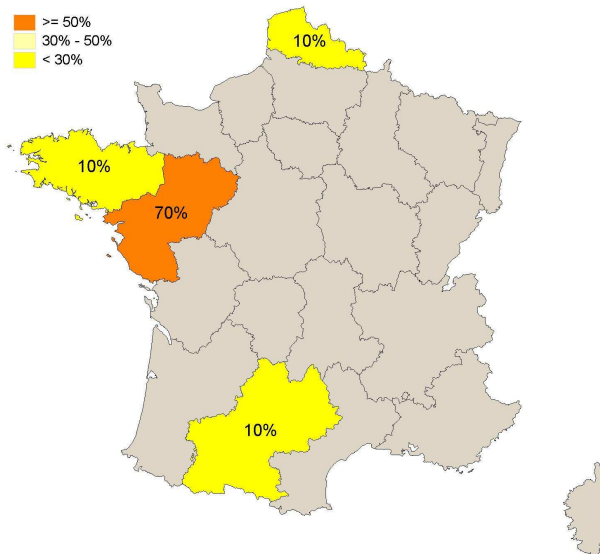
Enquête à 30 mois - Promotion 2007-2008

Master 2 Interventions sociales

Localisation de l'emploi

Précisez 99 si étranger

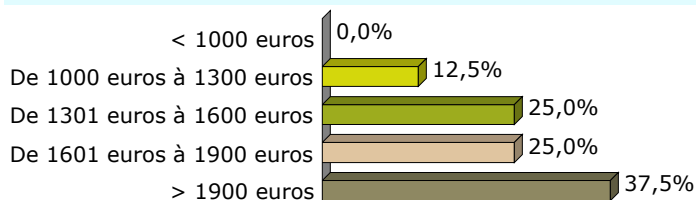
	Nb	% cit.
29	1	10,0%
31	1	10,0%
44	2	20,0%
49	4	40,0%
59	1	10,0%
72	1	10,0%
Total	10	100,0%



Quotité du temps de travail

	Nb	% cit.
1. Temps plein	8	80,0%
2. Temps partiel	2	20,0%
Total	10	100,0%

Salaire net mensuel



Basé sur le temps complet

Adéquation Emploi Formation

L'emploi occupé

	Nb	% cit.
Vous satisfait pleinement.	6	50,0%
Ne répond pas complètement à votre attente.	5	41,7%
Vous insatisfait et vous comptez en changer rapidement	1	8,3%
Total	12	100,0%

Degré de satisfaction en fonction des raisons

	Rémunération	Autonomie	Adéquation avec mon projet professionnel	Contenu & missions de l'emploi	Localisation	Perspectives de carrière	Concordance avec mes objectifs personnels	Autre	Horaires de travail	Relations dans l'entreprise
Vous satisfait pleinement.	3	5	2	5	3	2	2	2	3	2
Ne répond pas complètement à votre attente.	3	1	2	0	2	2	2	2	0	1
Vous insatisfait et vous comptez en changer rapidement	1	0	1	0	0	1	1	0	0	0

QUE DEVIENNENT NOS DIPLÔMÉS DE MASTER 2 ?

Enquête à 30 mois - Promotion 2007-2008

Master 2 Maintenance et exploitation des patrimoines immobiliers

14 diplômés
12 ont répondu

1 femme



11 hommes



Parcours scolaire et universitaire

Poursuite des études, ou préparation à un diplôme, ou un concours de la fonction publique

Oui	1	8,3%
Non	11	91,7%
Total	12	100,0%

Formations suivies

Doctorat

Sur l'emploi occupé au 1er décembre 2010

1. Vous avez un emploi (y compris si c'est un emploi occasionnel ou de très courte durée, ou si vous êtes en alternance ou en formation continue, ou si vous êtes en arrêt maladie ou en congé maternité)	12	100,0%	
Total	12	100,0%	

Personnes qui travaillent

Premier emploi depuis l'obtention du diplôme en 2008

Oui	10	83,3%	
Non	2	16,7%	
Total	12	100,0%	

Sur l'emploi occupé au 1er décembre 2010

Intitulé de l'emploi

Chef de projet
Chargé d'opérations
Responsable d'Affaires
Maître d'ouvrage technique réalisation
Responsable Qualité
Responsable d'Affaires en Maintenance Immobilière
Consultant en ingénierie de l'exploitation immobilière
Conducteur de travaux en maîtrise d'ouvrage
Directeur technique et sécurité
Coordinateur Technique

QUE DEVIENNENT NOS DIPLÔMÉS DE MASTER 2 ?

Enquête à 30 mois - Promotion 2007-2008

Master 2 Maintenance et exploitation des patrimoines immobiliers

Nature du contrat

CDI	11	91,7%
CDD (y compris contractuel de la fonction publique, ATER, assistant(e) d'éducation)	1	8,3%
Total	12	100,0%

Niveau de l'emploi

ingénieur, cadre, professions libérales, professions intellectuelles supérieures	10	83,3%
emploi de niveau intermédiaire : technicien, agent de maîtrise, maîtrise administrative et commerciale, VRP	1	8,3%
employé de bureau, de commerce, personnel de service	1	8,3%
Total	12	100,0%

Type d'employeur

une entreprise publique	1	8,3%
une entreprise privée	11	91,7%
Total	12	100,0%

Secteur(s) d'activité économique de l'employeur

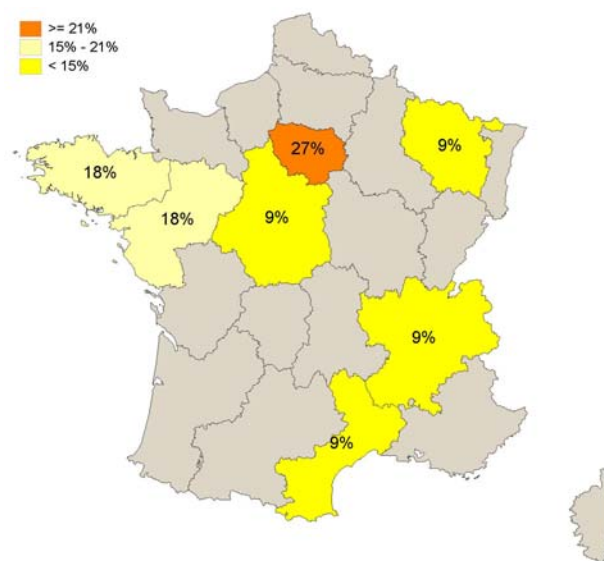
Autres activités de service	5	45,5%
Construction	3	27,3%
Activités spécialisées, scientifiques et techniques	2	18,2%
Commerce, transports, hébergement et restauration	1	9,1%
Total	11	100,0%

Parmi 13 secteurs proposés, 4 sont cités.

Localisation de l'emploi

Précisez 99 si étranger

	Nb	% cit.
29	1	9,1%
34	1	9,1%
35	1	9,1%
37	1	9,1%
44	2	18,2%
57	1	9,1%
69	1	9,1%
75	1	9,1%
91	1	9,1%
92	1	9,1%
Total	11	100,0%




QUE DEVIENNENT NOS DIPLÔMÉS DE MASTER 2 ?

Enquête à 30 mois - Promotion 2007-2008


Master 2 Maintenance et exploitation des patrimoines immobiliers

Quotité du temps de travail

	Nb	% cit.
1. Temps plein	12	100,0%
Total	12	100,0%




Salaire net mensuel



Adéquation Emploi Formation

L'emploi occupé

	Nb	% cit.
Vous satisfait pleinement.	10	90,9%
Ne répond pas complètement à votre attente.	1	9,1%
Total	11	100,0%



Degré de satisfaction en fonction des raisons

	Contenu & missions de l'emploi	Perspectives de carrière	Adéquation avec mon projet professionnel	Autonomie	Relations dans l'entreprise	Rémunération	Localisation	Concordance avec mes objectifs personnels
Vous satisfait pleinement.	9	7	6	6	6	5	3	2
Ne répond pas complètement à votre attente.	0	0	0	0	0	0	1	0

QUE DEVIENNENT NOS DIPLÔMÉS DE MASTER 2 ?

Enquête à 30 mois - Promotion 2007-2008

Master 2 Management du tourisme et des loisirs

85 diplômés
64 ont répondu

51 femmes



13 hommes



Etudes postérieures au diplôme obtenu en 2008

Poursuite des études, ou préparation à un diplôme, ou un concours de la fonction publique

Oui	3	4,9%
Non	58	95,1%
Total	61	100,0%

Situation professionnelle au 1er décembre 2010

1. Vous avez un emploi (y compris si c'est un emploi occasionnel ou de très courte durée, ou si vous êtes en alternance ou en formation continue, ou si vous êtes en arrêt maladie ou en congé maternité)	57	91,9%	
2. Vous n'avez pas d'emploi et vous recherchez du travail ou vous êtes en attente d'un contrat	5	8,1%	
Total	62	100,0%	

Personnes qui ne travaillent pas

Occupation d'un emploi depuis l'obtention du diplôme en 2008

Oui	5	100,0%
Total	5	100,0%

Personnes qui travaillent

Premier emploi depuis l'obtention du diplôme en 2008

Oui	24	43,6%	
Non	31	56,4%	
Total	55	100,0%	

QUE DEVIENNENT NOS DIPLÔMÉS DE MASTER 2 ?
Enquête à 30 mois - Promotion 2007-2008
Master 2 Management du tourisme et des loisirs

Sur l'emploi occupé au 1er décembre 2010

Intitulé de l'emploi

Account Manager
Adjointe de direction
Agent d'accueil
Animatrice
Assistant de direction
Assistant éducation
Assistante achat marketing
Assistante chef de réception
Assistante Commerciale
Assistante de la déléguée de l'Office national des séjours et des stages linguistiques
Auditrice
Chargé d'affaires
Chargé d'évènementiel
Chargé de projet
Chargée d'études qualité
Chargée d'Opérations
Chargée de communication
Chargée de développement
Chargée de marketing
Chargée de mission
Chargée de projet e-marketing
Chargée de relations clientèle
Chef de produit tourisme
Chef de projet
Chef de projet évènementiel

QUE DEVIENNENT NOS DIPLÔMÉS DE MASTER 2 ?

Enquête à 30 mois - Promotion 2007-2008

Master 2 Management du tourisme et des loisirs

Nature du contrat

Profession libérale, indépendant, chef d'entreprise	1	1,8%
Fonctionnaire (y compris fonctionnaire stagiaire ou élève fonctionnaire)	1	1,8%
CDI	41	74,5%
CDD (y compris contractuel de la fonction publique, ATER, assistant(e) d'éducation)	9	16,4%
Emplois aidés (Contrat Initiative Emploi...)	1	1,8%
Autre	2	3,6%
Total	55	100,0%

Niveau de l'emploi

personnel de catégorie A de la fonction publique	2	3,7%
ingénieur, cadre, professions libérales, professions intellectuelles supérieures	20	37,0%
personnel de catégorie B de la fonction publique	1	1,9%
emploi de niveau intermédiaire : technicien, agent de maîtrise, maîtrise administrative et commerciale, VRP	25	46,3%
personnel de catégorie C de la fonction publique	1	1,9%
employé de bureau, de commerce, personnel de service	5	9,3%
Total	54	100,0%

Type d'employeur

vous-même	2	12,5%
la fonction publique (d'Etat, territoriale ou hospitalière)	3	18,8%
une entreprise publique	3	18,8%
une association	5	31,3%
une personne exerçant une profession libérale ou un indépendant (cabinet, étude notariale...)	1	6,3%
Autre	2	12,5%
Total	16	100,0%

Secteur(s) d'activité économique de l'employeur

Commerce, transports, hébergement et restauration	18	33,3%
Autres activités de service	12	22,2%
Information et communication	7	13,0%
Arts, spectacles et activités récréatives	5	9,3%
Administration publique	3	5,6%
Enseignement	3	5,6%
Activités spécialisées, scientifiques et techniques	2	3,7%
Activités de services administratifs et de soutien	2	3,7%
Activités financières et d'assurance	1	1,9%
Santé humaine et action sociale	1	1,9%
Total	54	100,0%

Parmi 13 secteurs proposés, 10 sont cités.

QUE DEVIENNENT NOS DIPLÔMÉS DE MASTER 2 ?

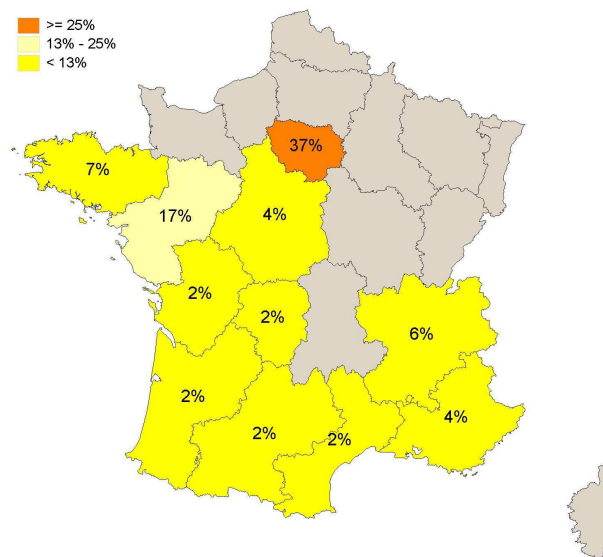
Enquête à 30 mois - Promotion 2007-2008

Master 2 Management du tourisme et des loisirs

Localisation de l'emploi

Précisez 99 si étranger

	Nb	% cit.
06	1	1,9%
29	3	5,6%
33	1	1,9%
34	1	1,9%
35	1	1,9%
41	1	1,9%
42	1	1,9%
44	4	7,4%
45	1	1,9%
49	2	3,7%
53	1	1,9%
72	1	1,9%
74	2	3,7%
75	17	31,5%
78	1	1,9%
82	1	1,9%
83	1	1,9%
85	1	1,9%
86	1	1,9%
87	1	1,9%
92	2	3,7%
97	1	1,9%
99	8	14,8%
Total	54	100,0%

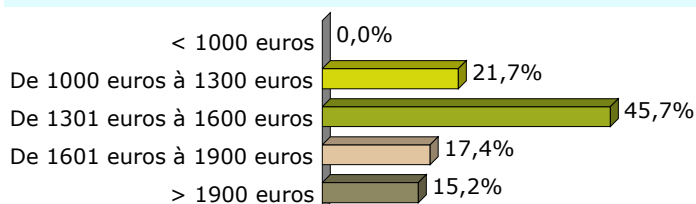


99 = Maroc, Royaume-Uni

Quotité du temps de travail

	Nb	% cit.
1. Temps plein	54	100,0%
Total	54	100,0%

Salaire net mensuel



Basé sur le temps complet

QUE DEVIENNENT NOS DIPLÔMÉS DE MASTER 2 ?

Enquête à 30 mois - Promotion 2007-2008

Master 2 Management du tourisme et des loisirs

Adéquation Emploi Formation

L'emploi occupé

	Nb	% cit.	
Vous satisfait pleinement.	36	62,1%	62,1%
Ne répond pas complètement à votre attente.	16	27,6%	27,6%
Vous insatisfait et vous comptez en changer rapidement	6	10,3%	10,3%
Total	58	100,0%	

Degré de satisfaction en fonction des raisons

	Contenu & missions de l'emploi	Adéquation avec mon projet professionnel	Perspectives de carrière	Concordance avec mes objectifs personnels	Rémunération	Relations dans l'entreprise	Autonomie	Horaires de travail	Localisation	Autre
Vous satisfait pleinement.	32	25	12	16	6	10	11	5	9	0
Ne répond pas complètement à votre attente.	6	3	9	3	8	4	0	3	1	1
Vous insatisfait et vous comptez en changer rapidement	3	5	4	4	6	0	2	4	0	0

QUE DEVIENNENT NOS DIPLÔMÉS DE MASTER 2 ?

Enquête à 30 mois - Promotion 2007-2008

Master 2 Management International des Ressources Humaines

28 diplômés
20 ont répondu

15 femmes



5 hommes



Etudes postérieures au diplôme obtenu en 2008

Poursuite d'études ou préparation d'un diplôme ou d'un concours de la fonction publique

Oui	2	10,0%
Non	18	90,0%
Total	20	100,0%

Intitulés des formations suivies

Diplôme d'Etudes Spéciales Marketing & Communication, ICHEC
BRUSSELS MANAGEMENT SCHOOL

Situation professionnelle au 1er décembre 2010

1. Vous avez un emploi (y compris si c'est un emploi occasionnel ou de très courte durée, ou si vous êtes en alternance ou en formation continue, ou si vous êtes en arrêt maladie ou en congé maternité)	17	85,0%	
2. Vous n'avez pas d'emploi et vous recherchez du travail ou vous êtes en attente d'un contrat	3	15,0%	
Total	20	100,0%	

Personnes qui ne travaillent pas

Occupation d'un emploi depuis l'obtention de votre diplôme en 2008

Oui	2	66,7%
Non	1	33,3%
Total	3	100,0%

Personnes qui travaillent

Premier emploi depuis l'obtention du diplôme en 2008

Oui	8	50,0%	
Non	8	50,0%	
Total	16	100,0%	

Sur l'emploi occupé au 1er décembre 2010

Intitulé de l'emploi

Responsable Ressources Humaines
Gestionnaire Ressources Humaines
Coodinateur de plateformes de mobilité internationale
Chargée de mission junior
Chargée d'orientation et d'insertion professionnelle
Chargé RH
Chargé de Coordination & Projets HR
Assistante Ressources Humaines
Assistant service technique
Assistant Recrutement et Communication Interne

QUE DEVIENNENT NOS DIPLÔMÉS DE MASTER 2 ?

Enquête à 30 mois - Promotion 2007-2008

Master 2 Management International des Ressources Humaines

Nature du contrat

Fonctionnaire (y compris fonctionnaire stagiaire ou élève fonctionnaire)	1	6,3%
CDI	9	56,3%
CDD (y compris contractuel de la fonction publique, ATER, assistant(e) d'éducation)	4	25,0%
Emplois aidés (Contrat Initiative Emploi...)	1	6,3%
Volontariat international	1	6,3%
Total	16	100,0%

Niveau de l'emploi

personnel de catégorie A de la fonction publique	1	6,3%
ingénieur, cadre, professions libérales, professions intellectuelles supérieures	6	37,5%
emploi de niveau intermédiaire : technicien, agent de maîtrise, maîtrise administrative et commerciale, VRP	8	50,0%
employé de bureau, de commerce, personnel de service	1	6,3%
Total	16	100,0%

Type d'employeur

la fonction publique (d'Etat, territoriale ou hospitalière)	1	6,3%
une entreprise privée	13	81,3%
une association	1	6,3%
Autre	1	6,3%
Total	16	100,0%

Secteur d'activité économique de l'employeur

Industries (manufacturières, extractives et autres)	6	37,5%
Autres activités de service	4	25,0%
Commerce, transports, hébergement et restauration	3	18,8%
Agriculture, sylviculture et pêche	2	12,5%
Enseignement	1	6,3%
Total	16	100,0%

Parmi 13 secteurs proposés, 5 sont cités.

QUE DEVIENNENT NOS DIPLÔMÉS DE MASTER 2 ?

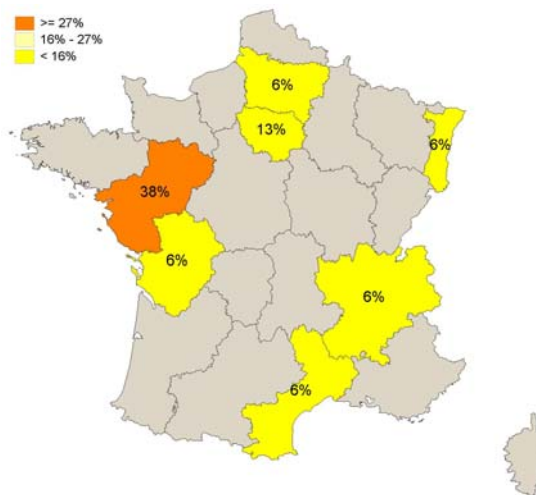
Enquête à 30 mois - Promotion 2007-2008

Master 2 Management International des Ressources Humaines

Localisation de l'emploi

Précisez 99 si étranger

	Nb	% cit.
34	1	6,3%
49	4	25,0%
60	1	6,3%
67	1	6,3%
69	1	6,3%
72	2	12,5%
79	1	6,3%
92	1	6,3%
95	1	6,3%
97	1	6,3%
99	2	12,5%
Total	16	100,0%

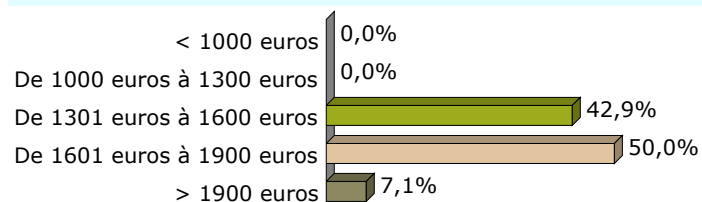


99: Belgique et Suisse

Quotité de temps de travail

	Nb	% cit.
1. Temps plein	16	100,0%
Total	16	100,0%

Salaire net mensuel



Basé sur le temps complet

Adéquation Emploi Formation

L'emploi que vous occupez (ou avez occupé) :

	Nb	% cit.
Vous satisfait pleinement.	10	55,6%
Ne répond pas complètement à votre attente.	6	33,3%
Vous insatisfait et vous comptez en changer rapidement	2	11,1%
Total	18	100,0%

Degré de satisfaction en fonction des raisons

	Contenu & missions de l'emploi	Adéquation avec mon projet professionnel	Autonomie	Relations dans l'entreprise	Perspectives de carrière	Concordance avec mes objectifs personnels	Localisation	Rémunération	Horaires de travail
Vous satisfait pleinement.	10	7	7	7	4	5	5	1	2
Ne répond pas complètement à votre attente.	4	3	3	2	4	2	1	4	0
Vous insatisfait et vous comptez en changer rapidement	1	2	0	1	0	0	0	1	0

QUE DEVIENNENT NOS DIPLÔMÉS DE MASTER 2 ?

Enquête à 30 mois - Promotion 2007-2008

Master 2 Marketing des Services et Revenue Management

24 diplômés
12 ont répondu

6 femmes



6 hommes



Etudes postérieures au diplôme obtenu en 2008

Poursuite d'études ou préparation d'un diplôme ou d'un concours de la fonction publique

Oui	1	9,1%
Non	10	90,9%
Total	11	100,0%

Intitulés des formations suivies

1re année de doctorat à l'Université d'Angers en 2008-2009, 2me année de doctorat à l'Université de Nancy en 2009-2010, 3me année de doctorat à l'Université de Nancy en 2010-2011

Situation professionnelle au 1er décembre 2010

Occupation d'un emploi depuis l'obtention de votre diplôme en 2008

1. Vous avez un emploi (y compris si c'est un emploi occasionnel ou de très courte durée, ou si vous êtes en alternance ou en formation continue, ou si vous êtes en arrêt maladie ou en congé maternité)	12	100,0%	
Total	12	100,0%	

Personnes qui travaillent

Premier emploi depuis l'obtention du diplôme en 2008

Oui	6	54,5%	
Non	5	45,5%	
Total	11	100,0%	

Sur l'emploi occupé au 1er décembre 2010

Intitulé de l'emploi

Revenue manager
Responsable marketing
Responsable export
Responsable du marché des jeunes
Responsable commercial
Enseignant (ATER) à l'Université
Consultante en fiscalité du particulier
Conseiller clientèle crédits et assurances
Chargée de marketing

QUE DEVIENNENT NOS DIPLÔMÉS DE MASTER 2 ?

Enquête à 30 mois - Promotion 2007-2008

Master 2 Marketing des Services et Revenue Management

Nature du contrat

Profession libérale, indépendant, chef d'entreprise	1	9,1%
CDI	9	81,8%
CDD (y compris contractuel de la fonction publique, ATER, assistant(e) d'éducation)	1	9,1%
Total	11	100,0%

Niveau de l'emploi

ingénieur, cadre, professions libérales, professions intellectuelles supérieures	9	81,8%
emploi de niveau intermédiaire : technicien, agent de maîtrise, maîtrise administrative et commerciale, VRP	2	18,2%
Total	11	100,0%

Type d'employeur

vous-même	1	9,1%
la fonction publique (d'Etat, territoriale ou hospitalière)	1	9,1%
une entreprise privée	8	72,7%
Autre	1	9,1%
Total	11	100,0%

Secteur d'activité économique de l'employeur

Commerce, transports, hébergement et restauration	5	45,5%
Arts, spectacles et activités récréatives	2	18,2%
Activités financières et d'assurance	2	18,2%
Information et communication	1	9,1%
Enseignement	1	9,1%
Total	11	100,0%

Parmi 13 secteurs proposés, 5 sont cités.

QUE DEVIENNENT NOS DIPLÔMÉS DE MASTER 2 ?

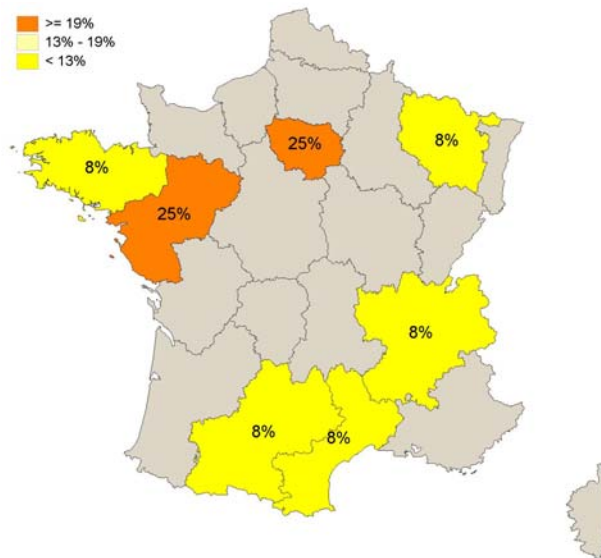
Enquête à 30 mois - Promotion 2007-2008

Master 2 Marketing des Services et Revenue Management

Localisation de l'emploi

Précisez 99 si étranger

	Nb	% cit.
31	1	8,3%
34	1	8,3%
35	1	8,3%
38	1	8,3%
44	2	16,7%
49	1	8,3%
54	1	8,3%
77	1	8,3%
92	2	16,7%
99	1	8,3%
Total	12	100,0%



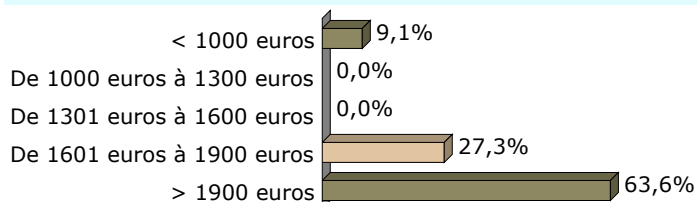
99: Chine

Quotité de temps de travail

	Nb	% cit.
1. Temps plein	11	100,0%
Total	11	100,0%



Salaire net mensuel



Basé sur le temps complet

Adéquation Emploi Formation

L'emploi que vous occupez (ou avez occupé) :

	Nb	% cit.
Vous satisfait pleinement.	7	63,6%
Ne répond pas complètement à votre attente.	3	27,3%
Vous insatisfait et vous comptez en changer rapidement	1	9,1%
Total	11	100,0%

Degré de satisfaction en fonction des raisons

	Perspectives de carrière	Adéquation avec mon projet professionnel	Contenu & missions de l'emploi	Rémunération	Relations dans l'entreprise	Autonomie	Concordance avec mes objectifs personnels	Localisation	Horaires de travail	Autre
Vous satisfait pleinement.	6	6	5	4	5	4	4	3	3	0
Ne répond pas complètement à votre attente.	2	0	0	2	0	0	0	0	0	0
Vous insatisfait et vous comptez en changer rapidement	1	0	1	0	0	0	0	0	0	0

QUE DEVIENNENT NOS ETUDIANTS DIPLOMÉS DE MASTER 2 ?

Enquête à 30 mois - Promotion 2007-2008

Master 2 Marketing et technologies de l'information et de la communication

26 diplômés
17 ont répondu

8 femmes



9 hommes



Etudes postérieures au diplôme obtenu en 2008

Poursuite d'études ou préparation d'un diplôme ou d'un concours de la fonction publique

Oui	0	0,0%
Non	17	100,0%
Total	17	100,0%

Situation professionnelle au 1er décembre 2010

1. Vous avez un emploi (y compris si c'est un emploi occasionnel ou de très courte durée, ou si vous êtes en alternance ou en formation continue, ou si vous êtes en arrêt maladie ou en congé maternité)	15	88,2%	
2. Vous n'avez pas d'emploi et vous recherchez du travail ou vous êtes en attente d'un contrat	1	5,9%	
3. Vous n'avez pas d'emploi et vous ne cherchez pas de travail	1	5,9%	
Total	17	100,0%	

Personnes qui ne travaillent pas

Occupation d'un emploi depuis l'obtention de votre diplôme en 2008

Oui	1	50,0%
Non	1	50,0%
Total	2	100,0%

Personnes qui travaillent

Premier emploi depuis l'obtention du diplôme en 2008

Oui	7	53,8%	
Non	6	46,2%	
Total	13	100,0%	

QUE DEVIENNENT NOS ETUDIANTS DIPLÔMÉS DE MASTER 2 ?

Enquête à 30 mois - Promotion 2007-2008

Master 2 Marketing et technologies de l'information et de la communication

Sur l'emploi occupé au 1er décembre 2010

Intitulé de l'emploi

Consultant
Chef de Produit
Chef de projets
Chef de projet Web Marketing
Conseil Clientèle en Banque Assurance
Téléopératrice en assurances
Directeur d'une agence d'intérim
Chef de projet Internet
Chargé de Web Marketing
Chargé de marketing et formation
Chargée de Communication Internet
Chef de produit commercial
Chef d'entreprise

Nature du contrat

Profession libérale, indépendant, chef d'entreprise	2	13,3%
CDI	11	73,3%
CDD (y compris contractuel de la fonction publique, ATER, assistant(e) d'éducation)	2	13,3%
Total	15	100,0%

Niveau de l'emploi

ingénieur, cadre, professions libérales, professions intellectuelles supérieures	12	80,0%
emploi de niveau intermédiaire : technicien, agent de maîtrise, maîtrise administrative et commerciale, VRP	2	13,3%
employé de bureau, de commerce, personnel de service	1	6,7%
Total	15	100,0%

Type d'employeur

vous-même	2	13,3%
une entreprise privée	13	86,7%
Total	15	100,0%

Secteur d'activité économique de l'employeur

Information et communication	5	33,3%
Activités financières et d'assurance	3	20,0%
Commerce, transports, hébergement et restauration	3	20,0%
Industries (manufacturières, extractives et autres)	2	13,3%
Activités de services administratifs et de soutien	1	6,7%
Activités spécialisées, scientifiques et techniques	1	6,7%
Total	15	100,0%

Parmi 13 secteurs proposés, 6 sont cités.

QUE DEVIENNENT NOS ETUDIANTS DIPLOMÉS DE MASTER 2 ?

Enquête à 30 mois - Promotion 2007-2008

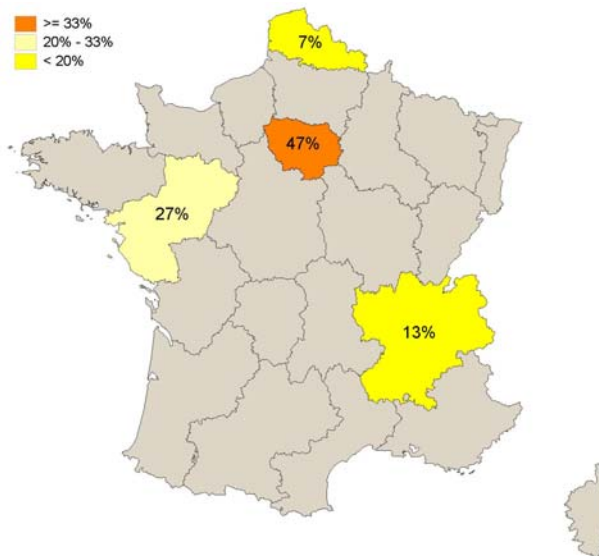
Master 2 Marketing et technologies de l'information et de la communication

Localisation de l'emploi

Précisez 99 si étranger

	Nb	% cit.
44	1	6,7%
49	2	13,3%
59	1	6,7%
72	1	6,7%
74	2	13,3%
75	2	13,3%
92	3	20,0%
94	2	13,3%
99	1	6,7%
Total	15	100,0%

99: Luxembourg



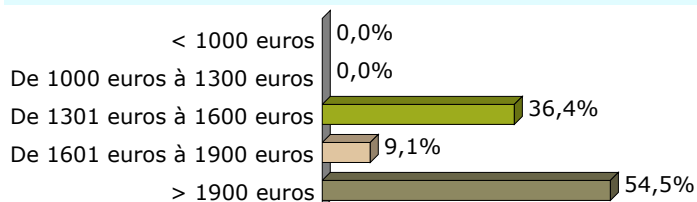
Quotité de temps de travail

	Nb	% cit.
1. Temps plein	14	93,3%
2. Temps partiel	1	6,7%
Total	15	100,0%

Choix d'un temps partiel

	Nb	% cit.
Oui	1	100,0%
Total	1	100,0%

Salaire net mensuel



Basé sur le temps complet

Adéquation Emploi Formation

L'emploi que vous occupez (ou avez occupé) :

	Nb	% cit.
Vous satisfait pleinement.	10	66,7%
Ne répond pas complètement à votre attente.	4	26,7%
Vous insatisfait et vous comptez en changer rapidement	1	6,7%
Total	15	100,0%

Degré de satisfaction en fonction des raisons

	Adéquation avec mon projet professionnel	Contenu & missions de l'emploi	Perspectives de carrière	Concordance avec mes objectifs personnels	Rémunération	Autonomie	Relations dans l'entreprise	Localisation	Horaires de travail
Vous satisfait pleinement.	7	8	3	5	4	5	4	2	2
Ne répond pas complètement à votre attente.	2	1	3	1	1	0	0	0	0
Vous insatisfait et vous comptez en changer rapidement	1	0	0	0	0	0	0	0	0

QUE DEVIENNENT NOS DIPLÔMÉS DE MASTER 2 ?

Enquête à 30 mois - Promotion 2007-2008

Master 2 Mathématiques fondamentales et appliquées

2 diplômés
2 ont répondu
2 hommes



Etudes postérieures au diplôme obtenu en 2008

Poursuite des études, ou préparation à un diplôme, ou à un concours de la fonction publique

Oui	1
Non	1
Total	2

Situation professionnelle au 1er décembre 2010

1. Vous avez un emploi (y compris si c'est un emploi occasionnel ou de très courte durée, ou si vous êtes en alternance ou en formation continue, ou si vous êtes en arrêt maladie ou en congé maternité)	1	
3. Vous n'avez pas d'emploi et vous ne cherchez pas de travail	1	
Total	2	

Personnes qui ne travaillent pas

Occupation d'un emploi depuis l'obtention du diplôme en 2008

Non	1
-----	---

Personnes qui travaillent

Premier emploi depuis l'obtention du diplôme en 2008

Oui	1	
Total	1	

Sur l'emploi occupé au 1er décembre 2010

Nature du contrat

CDD (y compris contractuel de la fonction publique, ATER, assistant(e) d'éducation)	1
---	---

QUE DEVIENNENT NOS DIPLÔMÉS DE MASTER 2 ?

Enquête à 30 mois - Promotion 2007-2008

Master 2 Métiers de la traduction

14 diplômés
13 ont répondu

12 femmes  1 homme 

Etudes postérieures au diplôme obtenu en 2008



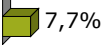
Poursuite d'études ou préparation à un diplôme ou un concours de la fonction publique

Oui	4	30,8%
Non	9	69,2%
Total	13	100,0%

Formations suivies

Master 2 NTCI de l'UFR d'Angers
Tourisme d'affaires et événementiel

Situation professionnelle au 1er décembre 2010

1. Vous avez un emploi (y compris si c'est un emploi occasionnel ou de très courte durée, ou si vous êtes en alternance ou en formation continue, ou si vous êtes en arrêt maladie ou en congé maternité)	10	76,9%	
2. Vous n'avez pas d'emploi et vous recherchez du travail ou vous êtes en attente d'un contrat	2	15,4%	
3. Vous n'avez pas d'emploi et vous ne cherchez pas de travail	1	7,7%	
Total	13	100,0%	



Personnes qui ne travaillent pas

Occupation d'un emploi depuis l'obtention du diplôme en 2008

Oui	2	66,7%
Non	1	33,3%
Total	3	100,0%

Personnes qui travaillent

Premier emploi depuis l'obtention du diplôme en 2008

Oui	3	30,0%	
Non	7	70,0%	
Total	10	100,0%	

QUE DEVIENNENT NOS DIPLÔMÉS DE MASTER 2 ?

Enquête à 30 mois - Promotion 2007-2008

Master 2 Métiers de la traduction

Sur l'emploi occupé au 1er décembre 2010

Intitulé de l'emploi

Sous-titreur audiovisuel
Professeure de français (langue étrangère)
Traductrice/Assistante commerciale dans une agence de traduction
Traductrice indépendante
Attaché temporaire de l'enseignement et de la recherche
Assistante éditoriale
Formateur en français langue seconde
Chargée de développement

Nature du contrat

Profession libérale, indépendant, chef d'entreprise	1	10,0%
CDI	3	30,0%
CDD (y compris contractuel de la fonction publique, ATER, assistant(e) d'éducation)	3	30,0%
Emplois aidés (Contrat Initiative Emploi...)	1	10,0%
Autre	2	20,0%
Total	10	100,0%

Niveau de l'emploi

ingénieur, cadre, professions libérales, professions intellectuelles supérieures	2	25,0%
emploi de niveau intermédiaire : technicien, agent de maîtrise, maîtrise administrative et commerciale, VRP	3	37,5%
personnel de catégorie C de la fonction publique	1	12,5%
employé de bureau, de commerce, personnel de service	2	25,0%
Total	8	100,0%

Type d'employeur

vous-même	1	10,0%
la fonction publique (d'Etat, territoriale ou hospitalière)	1	10,0%
une entreprise privée	6	60,0%
une association	1	10,0%
Autre	1	10,0%
Total	10	100,0%

Secteur(s) d'activité économique de l'employeur

Enseignement	4	40,0%
Autres activités de service	3	30,0%
Arts, spectacles et activités récréatives	1	10,0%
Activités financières et d'assurance	1	10,0%
Commerce, transports, hébergement et restauration	1	10,0%
Total	10	100,0%

Parmi 13 secteurs proposés, 5 sont cités

QUE DEVIENNENT NOS DIPLÔMÉS DE MASTER 2 ?

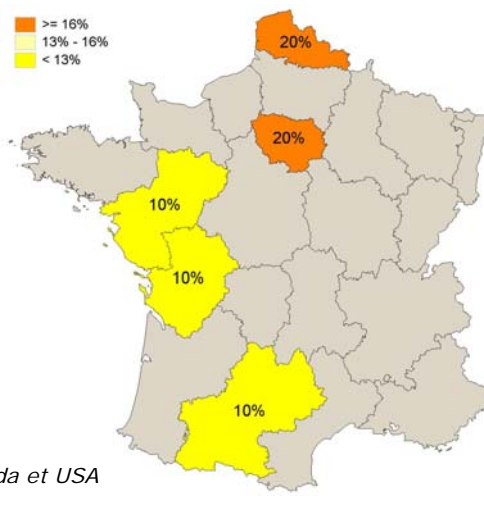
Enquête à 30 mois - Promotion 2007-2008

Master 2 Métiers de la traduction

Localisation de l'emploi

Précisez 99 si étranger

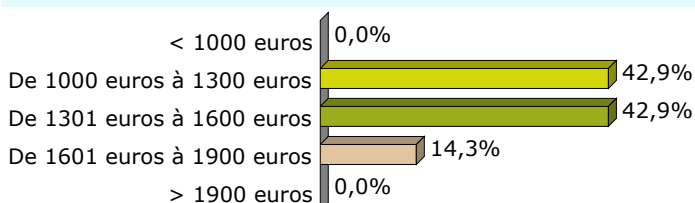
	Nb	% cit.
46	1	10,0%
59	1	10,0%
62	1	10,0%
75	1	10,0%
85	1	10,0%
86	1	10,0%
93	1	10,0%
97	1	10,0%
99	2	20,0%
Total	10	100,0%



Quotité du temps de travail

	Nb	% cit.
1. Temps plein	9	90,0%
2. Temps partiel	1	10,0%
Total	10	100,0%

Salaire net mensuel



Basé sur le temps complet

Adéquation Emploi Formation

L'emploi occupé

	Nb	% cit.
Vous satisfait pleinement.	4	36,4%
Ne répond pas complètement à votre attente.	7	63,6%
Vous insatisfait et vous comptez en changer rapidement	0	0,0%
Total	11	100,0%

Degré de satisfaction en fonction des raisons

	Adéquation avec mon projet professionnel	Concordance avec mes objectifs personnels	Contenu & missions de l'emploi	Rémunération	Perspectives de carrière	Autonomie	Horaires de travail	Relations dans l'entreprise	Autre	Localisation
Vous satisfait pleinement.	4	3	3	1	2	2	1	1	0	1
Ne répond pas complètement à votre attente.	2	3	2	2	1	1	1	1	2	0
Vous insatisfait et vous comptez en changer rapidement	0	0	0	0	0	0	0	0	0	0

QUE DEVIENNENT NOS DIPLÔMÉS DE MASTER 2 ?

Enquête à 30 mois - Promotion 2007-2008

Master 2 Métiers du conseil et de la recherche

1 diplômée
1 a répondu

1 femme




Etudes postérieures au diplôme obtenu en 2008

Poursuite d'études ou préparation d'un diplôme ou d'un concours de la fonction publique

Oui	1
Total	1

Situation professionnelle au 1er décembre 2010

4_4

3. Vous n'avez pas d'emploi et vous ne cherchez pas de travail	1	
Total	1	

Occupation d'un emploi depuis l'obtention de votre diplôme en 2008

Non	1
-----	---

QUE DEVIENNENT NOS DIPLÔMÉS DE MASTER 2 ?

Enquête à 30 mois - Promotion 2007-2008

Master 2 Modélisation numérique et réalité virtuelle

9 diplômés
5 ont répondu

0 femmes



5 hommes



Etudes postérieures au diplôme obtenu en 2008

Poursuite des études, ou préparation à un diplôme, ou un concours de la fonction publique

Oui	2	40,0%
Non	3	60,0%
Total	5	100,0%

Formations suivies

CQPM de Technico-Commercial
Doctorat en Génie Mécanique

Situation professionnelle au 1er décembre 2010

1. Vous avez un emploi (y compris si c'est un emploi occasionnel ou de très courte durée, ou si vous êtes en alternance ou en formation continue, ou si vous êtes en arrêt maladie ou en congé maternité)	5	100,0%	
Total	5	100,0%	

Personnes qui travaillent

Premier emploi depuis l'obtention du diplôme en 2008

Oui	2	40,0%	
Non	3	60,0%	
Total	5	100,0%	

Sur l'emploi occupé au 1er décembre 2010

Intitulé de l'emploi

Responsable bureau d'études
Responsable technique et R&D
Monteur-Assistant Technique
Infographiste 3D
Ingénieur de recherche

Nature de l'emploi

CDI	3	60,0%
CDD (y compris contractuel de la fonction publique, ATER, assistant(e) d'éducation)	2	40,0%
Total	5	100,0%

Type d'employeur

une entreprise privée	5	100,0%
Total	5	100,0%

Secteur(s) d'activité économique de votre employeur

Industries (manufacturières, extractives et autres)	2	40,0%
Activités spécialisées, scientifiques et techniques	1	20,0%
Information et communication	1	20,0%
Commerce, transports, hébergement et restauration	1	20,0%
Total	5	100,0%

Parmi 13 secteurs proposés, 4 sont cités.

QUE DEVIENNENT NOS DIPLÔMÉS DE MASTER 2 ?

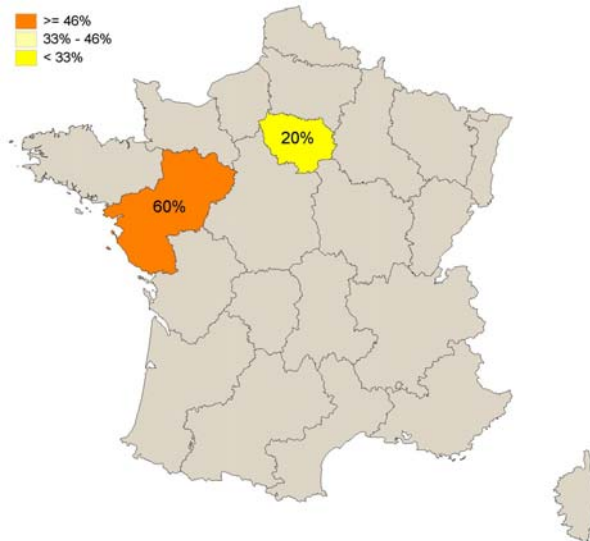
Enquête à 30 mois - Promotion 2007-2008

Master 2 Modélisation numérique et réalité virtuelle

Localisation de l'emploi

Précisez 99 si étranger

	Nb	% cit.
44	2	40,0%
53	1	20,0%
78	1	20,0%
99	1	20,0%
Total	5	100,0%



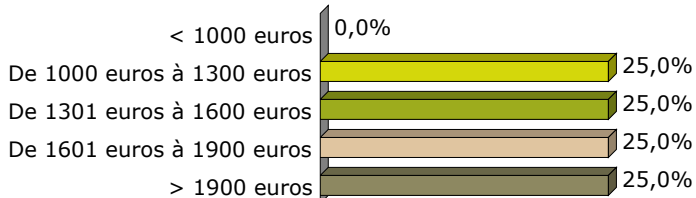
Chine

Quotité du temps de travail

	Nb	% cit.
1. Temps plein	5	100,0%
Total	5	100,0%



Salaire net mensuel



Basé sur le temps complet

Adéquation Emploi Formation

L'emploi occupé

	Nb	% cit.
Vous satisfait pleinement.	2	40,0%
Ne répond pas complètement à votre attente.	1	20,0%
Vous insatisfait et vous comptez en changer rapidement	2	40,0%
Total	5	100,0%

Degré de satisfaction en fonction des raisons

	Adéquation avec mon projet professionnel	Perspectives de carrière	Concordance avec mes objectifs personnels	Contenu & missions de l'emploi	Localisation	Rémunération	Autonomie	Relations dans l'entreprise
Vous satisfait pleinement.	2	1	1	1	0	0	1	1
Ne répond pas complètement à votre attente.	0	1	0	0	0	0	0	0
Vous insatisfait et vous comptez en changer rapidement	2	1	1	0	1	1	0	0

QUE DEVIENNENT NOS DIPLÔMÉS DE MASTER 2 ?

Enquête à 30 mois - Promotion 2007-2008

Master 2 Négociateur trilingue en commerce international

29 diplômés
26 ont répondu

22 femmes



4 hommes



Etudes postérieures au diplôme obtenu en 2008

Poursuite d'études ou préparation à un diplôme ou un concours de la fonction publique

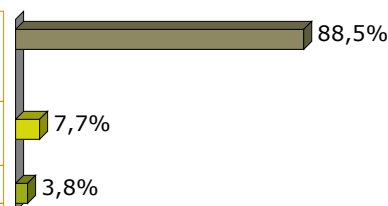
Oui	2	7,7%
Non	24	92,3%
Total	26	100,0%

Formations suivies

Ecole de Commerce
MBA Marketing Management des Industries du Luxe, ISC Paris

Situation professionnelle au 1er décembre 2010

1. Vous avez un emploi (y compris si c'est un emploi occasionnel ou de très courte durée, ou si vous êtes en alternance ou en formation continue, ou si vous êtes en arrêt maladie ou en congé maternité)	23	88,5%
2. Vous n'avez pas d'emploi et vous recherchez du travail ou vous êtes en attente d'un contrat	2	7,7%
3. Vous n'avez pas d'emploi et vous ne cherchez pas de travail	1	3,8%
Total	26	100,0%



Personnes qui ne travaillent pas

Occupation d'un emploi depuis l'obtention du diplôme en 2008

Oui	3	100,0%
Non	0	0,0%
Total	3	100,0%

Personnes qui travaillent

Premier emploi depuis l'obtention du diplôme en 2008

Oui	11	47,8%
Non	12	52,2%
Total	23	100,0%



QUE DEVIENNENT NOS DIPLÔMÉS DE MASTER 2 ?

Enquête à 30 mois - Promotion 2007-2008

Master 2 Négociateur trilingue en commerce international

Sur l'emploi occupé au 1er décembre 2010

Intitulé de l'emploi

Inside sales representative
Marketing and operating manager for market of China
Directrice
Consultant en communication et finances
Coordinateur d'appel d'offres
Responsable logistique
VIE commercial export
Responsable développement
Panel consultant
Responsable de la maison des vins
Chargée back office marché des capitaux
Assistante commerciale export
Assistante d'éducation
Assistante commerciale
Agent de développement en commerce équitable
Assistant exportation et achats
Assistante marketing opérationnel
Chargé d'assistance
Assistante marketing commerce international
Assistante en administration de vente
Assistante export

Niveau de l'emploi

ingénieur, cadre, professions libérales, professions intellectuelles supérieures	5	22,7%
emploi de niveau intermédiaire : technicien, agent de maîtrise, maîtrise administrative et commerciale, VRP	9	40,9%
employé de bureau, de commerce, personnel de service	8	36,4%
Total	22	100,0%

Nature du contrat

Fonctionnaire (y compris fonctionnaire stagiaire ou élève fonctionnaire)	1	4,3%
CDI	14	60,9%
CDD (y compris contractuel de la fonction publique, ATER, assistant(e) d'éducation)	2	8,7%
Intérimaire	3	13,0%
Contrat de professionnalisation	1	4,3%
Autre	2	8,7%
Total	23	100,0%

QUE DEVIENNENT NOS DIPLÔMÉS DE MASTER 2 ?

Enquête à 30 mois - Promotion 2007-2008

Master 2 Négociateur trilingue en commerce international

Type d'employeur

vous-même	1	4,3%
la fonction publique (d'Etat, territoriale ou hospitalière)	1	4,3%
une entreprise privée	20	87,0%
une association	1	4,3%
Total	23	100,0%

Secteur(s) d'activité économique de l'employeur

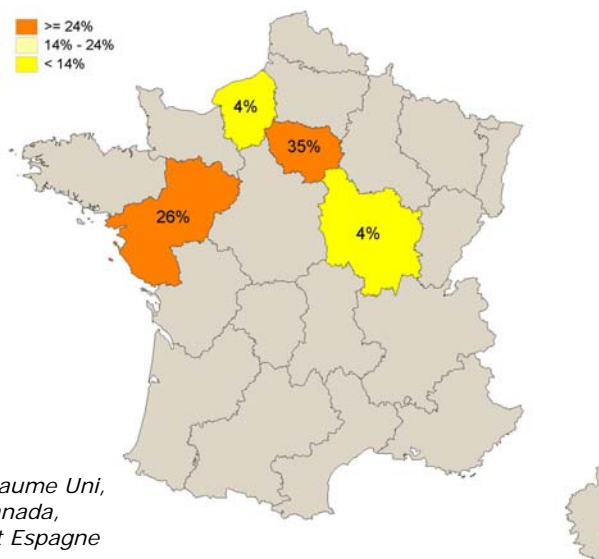
Industries (manufacturières, extractives et autres)	6	27,3%
Autres activités de service	5	22,7%
Commerce, transports, hébergement et restauration	5	22,7%
Enseignement	2	9,1%
Activités financières et d'assurance	2	9,1%
Santé humaine et action sociale	1	4,5%
Activités spécialisées, scientifiques et techniques	1	4,5%
Total	22	100,0%

Parmi 13 secteurs proposés, 7 sont cités

Localisation de l'emploi


Précisez 99 si étranger

	Nb	% cit.
44	3	13,0%
49	3	13,0%
71	1	4,3%
75	4	17,4%
76	1	4,3%
92	2	8,7%
93	1	4,3%
94	1	4,3%
97	1	4,3%
99	6	26,1%
Total	23	100,0%



Quotité du temps de travail

	Nb	% cit.
1. Temps plein	22	100,0%
2. Temps partiel	0	0,0%
Total	22	100,0%

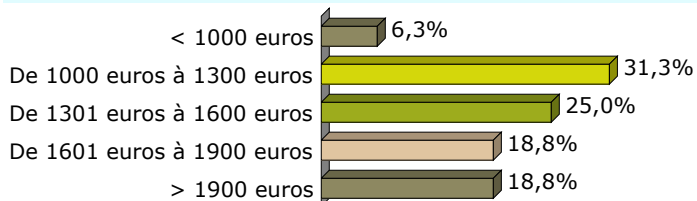


QUE DEVIENNENT NOS DIPLÔMÉS DE MASTER 2 ?

Enquête à 30 mois - Promotion 2007-2008

Master 2 Négociateur trilingue en commerce international

Salaire net mensuel



Basé sur le temps complet

Adéquation Emploi Formation

L'emploi occupé

	Nb	% cit.
Vous satisfait pleinement.	8	32,0%
Ne répond pas complètement à votre attente.	13	52,0%
Vous insatisfait et vous comptez en changer rapidement	4	16,0%
Total	25	100,0%

Degré de satisfaction en fonction des raisons

	Adéquation avec mon projet professionnel	Rémunération	Perspectives de carrière	Contenu & missions de l'emploi	Concordance avec mes objectifs personnels	Relations dans l'entreprise	Localisation	Horaires de travail	Autonomie	Autre
Vous satisfait pleinement.	7	5	4	6	1	4	3	2	4	0
Ne répond pas complètement à votre attente.	7	7	7	4	7	1	1	2	0	1
Vous insatisfait et vous comptez en changer rapidement	2	2	3	2	2	1	0	0	0	1

QUE DEVIENNENT NOS DIPLÔMÉS DE MASTER 2 ?

Enquête à 30 mois - Promotion 2007-2008

Master 2 Neuropsychologie

24 diplômés
24 ont répondu

21 femmes



3 hommes



Etudes postérieures au diplôme obtenu en 2008

Poursuite d'études ou préparation à un diplôme ou un concours de la fonction publique

Oui	6	25,0%
Non	18	75,0%
Total	24	100,0%

Formations suivies

"Master Recherche de Neuropsychologie" puis inscription en Doctorat
Concours psychologue hospitalier
Doctorat psychologie
En 2009: 1ère inscription en doctorat de psychologie à l'université de Metz. En 2010 : Inscription en 2ème année de doctorat en psychologie à l'université de Metz
Master recherche psychologie

Situation professionnelle au 1er décembre 2010

1. Vous avez un emploi (y compris si c'est un emploi occasionnel ou de très courte durée, ou si vous êtes en alternance ou en formation continue, ou si vous êtes en arrêt maladie ou en congé maternité)	22	91,7%	
2. Vous n'avez pas d'emploi et vous recherchez du travail ou vous êtes en attente d'un contrat	1	4,2%	
3. Vous n'avez pas d'emploi et vous ne cherchez pas de travail	1	4,2%	
Total	24	100,0%	

Personnes qui ne travaillent pas

Occupation d'un emploi depuis l'obtention du diplôme en 2008

Oui	1	50,0%
Non	1	50,0%
Total	2	100,0%

Personnes qui travaillent

Premier emploi depuis l'obtention du diplôme en 2008

Oui	11	52,4%	
Non	10	47,6%	
Total	21	100,0%	

QUE DEVIENNENT NOS DIPLÔMÉS DE MASTER 2 ?

Enquête à 30 mois - Promotion 2007-2008

Master 2 Neuropsychologie

Sur l'emploi occupé au 1er décembre 2010

Intitulé de l'emploi

Psychologue Neuropsychologue
Psychologue
Neuropsychologue
Psychologue spécialisé en neuropsychologie
Neuropsychologue, Service de neurologie
Psychologue - Responsable de structure
Psychologue Neuropsychologue en Consultation mémoire
Doctorant contractuel
Doctorante INSERM
Ingénieur de Recherche CNRS

Nature du contrat

CDI	11	50,0%
CDD (y compris contractuel de la fonction publique, ATER, assistant(e) d'éducation)	10	45,5%
Vacataire	1	4,5%
Total	22	100,0%

Niveau de l'emploi

personnel de catégorie A de la fonction publique	13	61,9%
ingénieur, cadre, professions libérales, professions intellectuelles supérieures	8	38,1%
Total	21	100,0%

Type d'employeur

la fonction publique (d'Etat, territoriale ou hospitalière)	17	77,3%
une entreprise privée	3	13,6%
une association	2	9,1%
Total	22	100,0%

Secteur(s) d'activité économique de l'employeur

Santé humaine et action sociale	19	86,4%
Enseignement	1	4,5%
Activités spécialisées, scientifiques et techniques	1	4,5%
Administration publique	1	4,5%
Total	22	100,0%

Parmi 13 secteurs proposés, 4 sont cités.




QUE DEVIENNENT NOS DIPLÔMÉS DE MASTER 2 ?

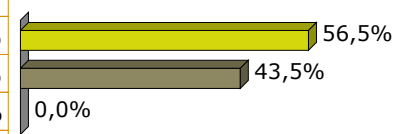
Enquête à 30 mois - Promotion 2007-2008

Master 2 Neuropsychologie

Adéquation Emploi Formation

L'emploi occupé

	Nb	% cit.
 Vous satisfait pleinement.	13	56,5%
 Ne répond pas complètement à votre attente.	10	43,5%
 Vous insatisfait et vous comptez en changer rapidement	0	0,0%
Total	23	100,0%



Degré de satisfaction en fonction des raisons

	Adéquation avec mon projet professionnel	Contenu & missions de l'emploi	Concordance avec mes objectifs personnels	Localisation	Autonomie	Horaires de travail	Rémunération	Relations dans l'entreprise	Perspectives de carrière	Autre
Vous satisfait pleinement.	11	10	10	5	9	8	4	4	3	0
Ne répond pas complètement à votre attente.	2	2	1	5	0	0	4	3	2	3
Vous insatisfait et vous comptez en changer rapidement	0	0	0	0	0	0	0	0	0	0

QUE DEVIENNENT NOS DIPLÔMÉS DE MASTER 2 ?

Enquête à 30 mois - Promotion 2007-2008

Master 2 Produits de santé / Innovation, recherche et développement

33 diplômés
25 ont répondu

21 femmes



4 hommes



Etudes postérieures au diplôme obtenu en 2008

Poursuite d'études, ou préparation d'un diplôme,
ou d'un concours de la fonction publique

Oui	3	12,0%
Non	22	88,0%
Total	25	100,0%

Formations suivies

MBA Spécialisé Marketing communication

Situation professionnelle au 1er décembre 2010

1. Vous avez un emploi (y compris si c'est un emploi occasionnel ou de très courte durée, ou si vous êtes en alternance ou en formation continue, ou si vous êtes en arrêt maladie ou en congé maternité)	23	92,0%	
2. Vous n'avez pas d'emploi et vous recherchez du travail ou vous êtes en attente d'un contrat	2	8,0%	
Total	25	100,0%	

Personnes qui ne travaillent pas

Occupation d'un emploi depuis l'obtention de votre diplôme en 2008

Oui	2	100,0%
Total	2	100,0%

Personnes qui travaillent

Premier emploi depuis l'obtention du diplôme en 2008

Oui	13	56,5%	
Non	10	43,5%	
Total	23	100,0%	

QUE DEVIENNENT NOS DIPLÔMÉS DE MASTER 2 ?

Enquête à 30 mois - Promotion 2007-2008

Master 2 Produits de santé / Innovation, recherche et développement

Sur l'emploi occupé au 1er décembre 2010

Nature du contrat

CDI	18	78,3%
CDD (y compris contractuel de la fonction publique, ATER, assistant(e) d'éducation)	4	17,4%
Volontariat international	1	4,3%
Total	23	100,0%

Intitulé de l'emploi

Responsable recherche et développement
Ingénieur Qualité
Junior R&D Project Manager
Project Manager
Ingénieur Qualité / réglementation
Ingénieur R&D
Responsable d'atelier
Thèse en deuxième année à l'Université
Volontariat internationale développement formulation
Responsable qualité / assistante production
Responsable recherche et industrialisation
Ingénieur d'études consultante
Cadre expert en prévention santé
Cadre technique en formulation
Assistante R&D et qualité
Attachée technico commercial
Coloriste
Directeur d'étude R&D immunologie biologie moléculaire
Ingénieur Biochimiste R&D
Diététicienne en dialyse / Formatrice en alimentation et environnement
Diététicienne hygiéniste

Niveau de l'emploi

ingénieur, cadre, professions libérales, professions intellectuelles supérieures	14	60,9%
emploi de niveau intermédiaire : technicien, agent de maîtrise, maîtrise administrative et commerciale, VRP	7	30,4%
manœuvre, ouvrier	1	4,3%
personnel de catégorie A de la fonction publique	1	4,3%
Total	23	100,0%

QUE DEVIENNENT NOS DIPLÔMÉS DE MASTER 2 ?

Enquête à 30 mois - Promotion 2007-2008

Master 2 Produits de santé / Innovation, recherche et développement

Secteur d'activité économique de l'employeur

Industries (manufacturières, extractives et autres)	8	34,8%
Activités spécialisées, scientifiques et techniques	7	30,4%
Santé humaine et action sociale	4	17,4%
Commerce, transports, hébergement et restauration	2	8,7%
Autres activités de service	1	4,3%
Information et communication	1	4,3%
Total	23	100,0%

Parmi 13 secteurs proposés, 6 sont cités.

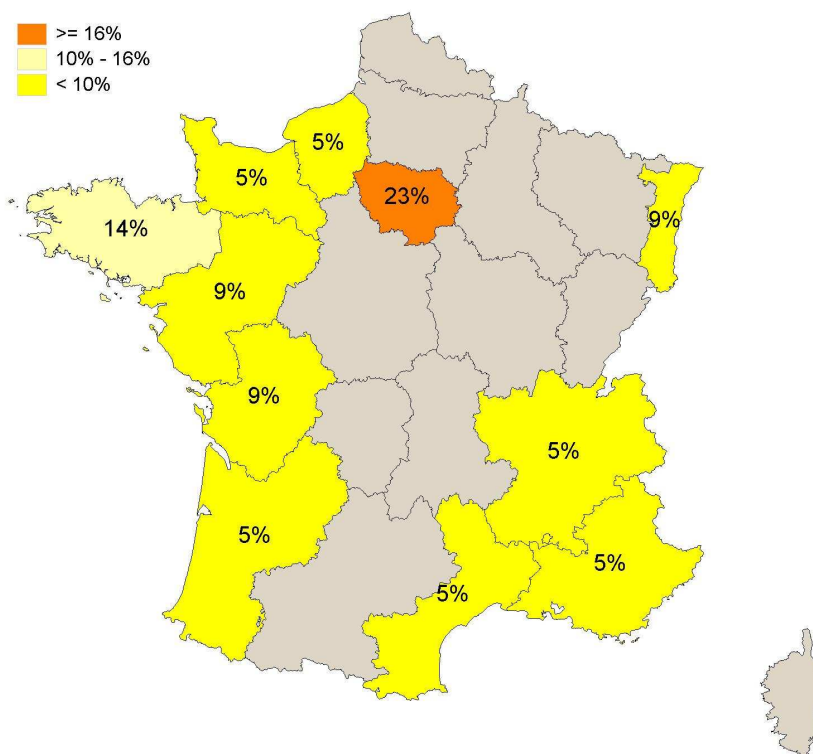
Type d'employeur

une entreprise privée	18	81,8%
la fonction publique (d'Etat, territoriale ou hospitalière)	2	9,1%
Autre	1	4,5%
une association	1	4,5%
Total	22	100,0%

Localisation de l'emploi

Précisez 99 si étranger

	Nb	% cit.
01	1	4,5%
13	1	4,5%
29	1	4,5%
33	1	4,5%
34	1	4,5%
35	1	4,5%
44	1	4,5%
49	1	4,5%
56	1	4,5%
61	1	4,5%
67	1	4,5%
68	1	4,5%
75	2	9,1%
76	1	4,5%
86	2	9,1%
91	1	4,5%
92	1	4,5%
94	1	4,5%
99	2	9,1%
Total	22	100,0%



99 = Suisse et Serbie

QUE DEVIENNENT NOS DIPLÔMÉS DE MASTER 2 ?

Enquête à 30 mois - Promotion 2007-2008

Master 2 Produits de santé / Innovation, recherche et développement

Quotité du temps de travail

	Nb	% cit.
1. Temps plein	22	95,7%
2. Temps partiel	1	4,3%
Total	23	100,0%

Salaire net mensuel

< 1000 euros	0,0%
De 1000 euros à 1300 euros	5,0%
De 1301 euros à 1600 euros	50,0%
De 1601 euros à 1900 euros	25,0%
> 1900 euros	20,0%

Basé sur le temps complet

Adéquation Emploi Formation

L'emploi occupé

	Nb	% cit.
Vous satisfait pleinement.	15	62,5%
Ne répond pas complètement à votre attente.	8	33,3%
Vous insatisfait et vous comptez en changer rapidement	1	4,2%
Total	24	100,0%

Degré de satisfaction en fonction des raisons

	Adéquation avec mon projet professionnel	Contenu & missions de l'emploi	Concordance avec mes objectifs personnels	Autonomie	Perspectives de carrière	Rémunération	Localisation	Relations dans l'entreprise	Horaires de travail
Vous satisfait pleinement.	11	12	9	12	6	4	5	5	6
Ne répond pas complètement à votre attente.	2	1	3	0	4	5	3	2	0
Vous insatisfait et vous comptez en changer rapidement	1	1	1	0	1	1	1	0	0

QUE DEVIENNENT NOS DIPLÔMÉS DE MASTER 2 ?

Enquête à 30 mois - Promotion 2007-2008

Master 2 Psychologie clinique : psychologie sociale

25 diplômés
23 ont répondu

19 femmes



4 hommes



Etudes postérieures au diplôme obtenu en 2008

Poursuite d'études ou préparation à un diplôme ou un concours de la fonction publique

Oui	5	21,7%
Non	18	78,3%
Total	23	100,0%

Formations suivies

Concours de la fonction publique hospitalière pour le statut de psychologue hospitalier
DU d'accompagnement et de soins palliatifs
Master 1 en Etudes théâtrales
Master 2 recherche.
Master de recherche en psychopathologie

Situation professionnelle au 1er décembre 2010

1. Vous avez un emploi (y compris si c'est un emploi occasionnel ou de très courte durée, ou si vous êtes en alternance ou en formation continue, ou si vous êtes en arrêt maladie ou en congé maternité)	22	95,7%	
2. Vous n'avez pas d'emploi et vous recherchez du travail ou vous êtes en attente d'un contrat	1	4,3%	
3. Vous n'avez pas d'emploi et vous ne cherchez pas de travail	0	0,0%	
Total	23	100,0%	

Personnes qui ne travaillent pas

Occupation d'un emploi depuis l'obtention du diplôme en 2008

Oui	1	100,0%
Non	0	0,0%
Total	1	100,0%

Personnes qui travaillent

Premier emploi depuis l'obtention du diplôme en 2008

Oui	12	54,5%	
Non	10	45,5%	
Total	22	100,0%	

QUE DEVIENNENT NOS DIPLÔMÉS DE MASTER 2 ?

Enquête à 30 mois - Promotion 2007-2008

Master 2 Psychologie clinique : psychologie sociale

Sur l'emploi occupé au 1er décembre 2010

Intitulé de l'emploi

Psychologue clinicien(ne)
Psychologue
Psychologue en IME
Psychologue en pédopsychiatrie
Psychologue / conseillère en insertion
Chargée d'écoute et d'assistance à la Centrale des appels d'urgences, Association Equinoxe Paris
Formatrice pour éducateurs spécialisés

Nature du contrat

CDI	8	36,4%
CDD (y compris contractuel de la fonction publique, ATER, assistant(e) d'éducation)	13	59,1%
Vacataire	1	4,5%
Total	22	100,0%

Niveau de l'emploi

personnel de catégorie A de la fonction publique	12	54,5%
ingénieur, cadre, professions libérales, professions intellectuelles supérieures	8	36,4%
emploi de niveau intermédiaire : technicien, agent de maîtrise, maîtrise administrative et commerciale, VRP	1	4,5%
employé de bureau, de commerce, personnel de service	1	4,5%
Total	22	100,0%

Type d'employeur

la fonction publique (d'Etat, territoriale ou hospitalière)	12	54,5%
une entreprise publique	1	4,5%
une entreprise privée	1	4,5%
une association	8	36,4%
Total	22	100,0%

Secteur(s) d'activité économique de l'employeur

Santé humaine et action sociale	22	100,0%
Total	22	100,0%

Parmi 13 secteurs proposés, 1 est cité.

QUE DEVIENNENT NOS DIPLÔMÉS DE MASTER 2 ?

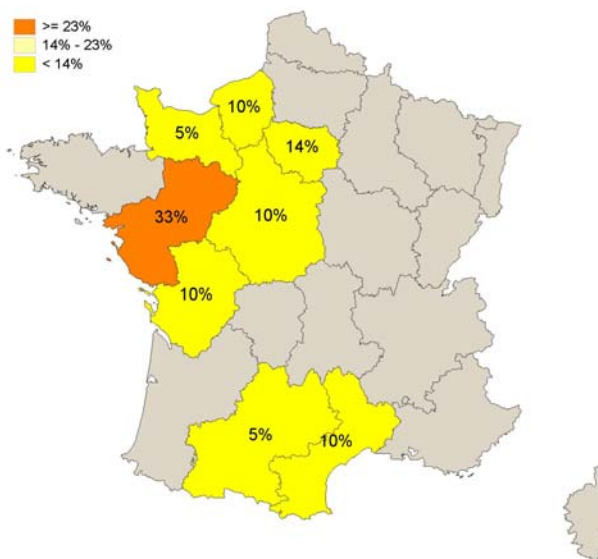
Enquête à 30 mois - Promotion 2007-2008

Master 2 Psychologie clinique : psychologie sociale

Localisation de l'emploi

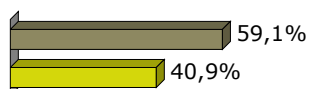
Précisez 99 si étranger

	Nb	% cit.
09	1	4,8%
14	1	4,8%
17	2	9,5%
18	1	4,8%
27	1	4,8%
28	1	4,8%
34	1	4,8%
49	1	4,8%
53	3	14,3%
66	1	4,8%
72	3	14,3%
75	1	4,8%
76	1	4,8%
77	1	4,8%
95	1	4,8%
97	1	4,8%
Total	21	100,0%




Quotité du temps de travail

	Nb	% cit.
1. Temps plein	13	59,1%
2. Temps partiel	9	40,9%
Total	22	100,0%



Salaire net mensuel



Basé sur le temps complet

QUE DEVIENNENT NOS DIPLÔMÉS DE MASTER 2 ?

Enquête à 30 mois - Promotion 2007-2008

Master 2 Psychologie clinique : psychologie sociale

Adéquation Emploi Formation

L'emploi occupé

	Nb	% cit.	
Vous satisfait pleinement.	11	47,8%	47,8%
Ne répond pas complètement à votre attente.	12	52,2%	52,2%
Vous insatisfait et vous comptez en changer rapidement	0	0,0%	0,0%
Total	23	100,0%	

Degré de satisfaction en fonction des raisons

	Contenu & missions de l'emploi	Adéquation avec mon projet professionnel	Rémunération	Localisation	Horaires de travail	Autonomie	Concordance avec mes objectifs personnels	Perspectives de carrière	Relations dans l'entreprise	Autre
Vous satisfait pleinement.	9	10	4	4	4	9	6	4	4	0
Ne répond pas complètement à votre attente.	3	1	6	5	5	0	2	2	2	4
Vous insatisfait et vous comptez en changer rapidement	0	0	0	0	0	0	0	0	0	0

QUE DEVIENNENT NOS DIPLÔMÉS DE MASTER 2 ?

Enquête à 30 mois - Promotion 2007-2008

Master 2 Psychologie cognitive

8 diplômés
6 ont répondu

4 femmes



2 hommes



Etudes postérieures au diplôme obtenu en 2008

Poursuite d'études ou préparation à un diplôme ou un concours de la fonction publique

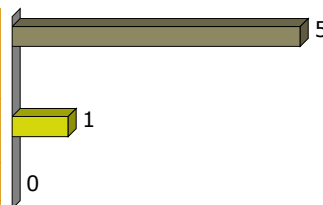
Oui	3
Non	3
Total	6

Formations suivies

1ère année de Doctorat de Psychologie
Doctorat en psychologie cognitive
Doctorat en psychologie, troisième année de thèse

Situation professionnelle au 1er décembre 2010

1. Vous avez un emploi (y compris si c'est un emploi occasionnel ou de très courte durée, ou si vous êtes en alternance ou en formation continue, ou si vous êtes en arrêt maladie ou en congé maternité)	5
2. Vous n'avez pas d'emploi et vous recherchez du travail ou vous êtes en attente d'un contrat	1
3. Vous n'avez pas d'emploi et vous ne cherchez pas de travail	0
Total	6



Personnes qui ne travaillent pas


Occupation d'un emploi depuis l'obtention du diplôme en 2008

Oui	0
Non	1
Total	1

Personnes qui travaillent

Premier emploi depuis l'obtention du diplôme en 2008

Oui	1
Non	4
Total	5



QUE DEVIENNENT NOS DIPLÔMÉS DE MASTER 2 ?

Enquête à 30 mois - Promotion 2007-2008

Master 2 Psychologie cognitive

Sur l'emploi occupé au 1er décembre 2010

Intitulé de l'emploi

Psychologue	
Psychologue-Neuropsychologue	
Doctorant en psychologie Cognitive - Contrat Doctoral financé par la région	
Chargé d'Insertion Professionnelle au conseil Général du Morbihan	

Nature du contrat

CDI	1
CDD (y compris contractuel de la fonction publique, ATER, assistant(e) d'éducation)	4
Total	5

Niveau de l'emploi

personnel de catégorie A de la fonction publique	3
ingénieur, cadre, professions libérales, professions intellectuelles supérieures	1
personnel de catégorie B de la fonction publique	1
Total	5

Type d'employeur

la fonction publique (d'Etat, territoriale ou hospitalière)	5
Total	5

Parmi 13 secteurs proposés, 1 est cité.

Secteur(s) d'activité économique de l'employeur

Santé humaine et action sociale	4
Activités spécialisées, scientifiques et techniques	1
Total	5

QUE DEVIENNENT NOS DIPLÔMÉS DE MASTER 2 ?

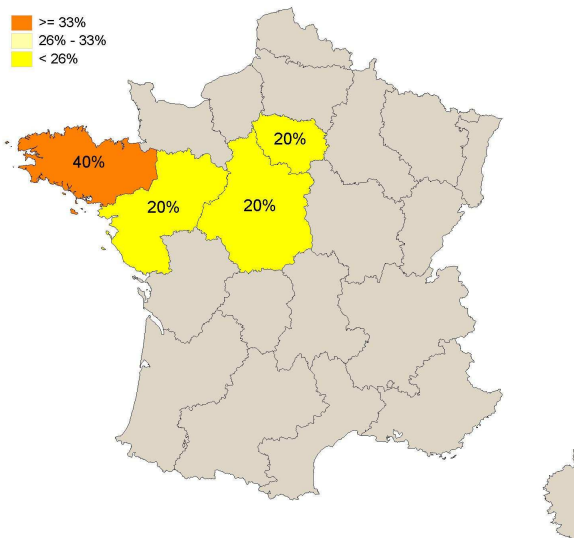
Enquête à 30 mois - Promotion 2007-2008

Master 2 Psychologie cognitive

Localisation de l'emploi

Précisez 99 si étranger

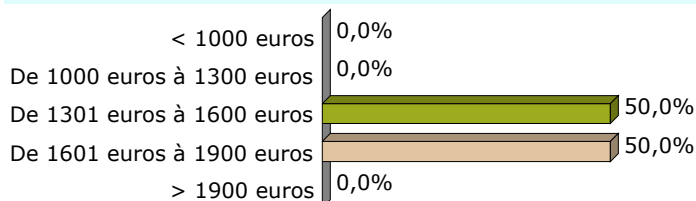
	Nb	% cit.
35	1	20,0%
37	1	20,0%
49	1	20,0%
56	1	20,0%
75	1	20,0%
Total	5	100,0%



Quotité du temps de travail

	Nb	% cit.
1. Temps plein	4	80,0%
2. Temps partiel	1	20,0%
Total	5	100,0%

Salaire net mensuel



Basé sur le temps complet

Adéquation Emploi Formation

L'emploi occupé

	Nb
Vous satisfait pleinement.	2
Ne répond pas complètement à votre attente.	3
Vous insatisfait et vous comptez en changer rapidement	0
Total	5

Degré de satisfaction en fonction des raisons

	Adéquation avec mon projet professionnel	Rémunération	Concordance avec mes objectifs personnels	Contenu & missions de l'emploi	Perspectives de carrière	Autonomie	Localisation	Horaires de travail	Relations dans l'entreprise	Autre
Vous satisfait pleinement.	2	2	2	2	2	2	0	1	1	0
Ne répond pas complètement à votre attente.	2	2	2	0	0	0	1	0	0	0
Vous insatisfait et vous comptez en changer rapidement	0	0	0	0	0	0	0	0	0	0

QUE DEVIENNENT NOS DIPLÔMÉS DE MASTER 2 ?

Enquête à 30 mois - Promotion 2007-2008

Master 2 Psychologie gérontologique

26 diplômés
19 ont répondu

17 femmes



2 hommes



Etudes postérieures au diplôme obtenu en 2008

Poursuite d'études ou préparation à un diplôme ou un concours de la fonction publique


Oui	1	5,3%
Non	18	94,7%
Total	19	100,0%

Formations suivies

Concours de la fonction publique hospitalière
DU Soins palliatifs

Situation professionnelle au 1er décembre 2010

1. Vous avez un emploi (y compris si c'est un emploi occasionnel ou de très courte durée, ou si vous êtes en alternance ou en formation continue, ou si vous êtes en arrêt maladie ou en congé maternité)	18	94,7%
2. Vous n'avez pas d'emploi et vous recherchez du travail ou vous êtes en attente d'un contrat	1	5,3%
3. Vous n'avez pas d'emploi et vous ne cherchez pas de travail	0	0,0%
Total	19	100,0%



Personnes qui ne travaillent pas

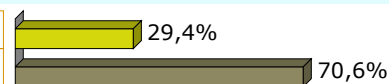
Occupation d'un emploi depuis l'obtention du diplôme en 2008

Oui	1	100,0%
Non	0	0,0%
Total	1	100,0%

Personnes qui travaillent

Premier emploi depuis l'obtention du diplôme en 2008

Oui	5	29,4%
Non	12	70,6%
Total	17	100,0%



QUE DEVIENNENT NOS DIPLÔMÉS DE MASTER 2 ?

Enquête à 30 mois - Promotion 2007-2008

Master 2 Psychologie gérontologique

Sur l'emploi occupé au 1er décembre 2010

Intitulé de l'emploi

Psychologue
Psychologue en EHPAD
Psychologue clinicien(ne)
Psychologue en gériatrie
Psychologue en USLD et en Consultation mémoire
Psychologue clinicienne spécialisée en gérontologie
Conseillère en insertion à mi-temps et psychologue clinicienne à mi-temps
Gérontopsychologue

Nature du contrat

Profession libérale, indépendant, chef d'entreprise	2	11,8%
Fonctionnaire (y compris fonctionnaire stagiaire ou élève fonctionnaire)	1	5,9%
CDI	10	58,8%
CDD (y compris contractuel de la fonction publique, ATER, assistant(e) d'éducation)	4	23,5%
Total	17	100,0%

Niveau de l'emploi

personnel de catégorie A de la fonction publique	8	44,4%
ingénieur, cadre, professions libérales, professions intellectuelles supérieures	8	44,4%
personnel de catégorie B de la fonction publique	1	5,6%
employé de bureau, de commerce, personnel de service	1	5,6%
Total	18	100,0%

Type d'employeur

vous-même	1	5,6%
la fonction publique (d'Etat, territoriale ou hospitalière)	6	33,3%
une entreprise publique	1	5,6%
une entreprise privée	4	22,2%
une association	5	27,8%
Autre	1	5,6%
Total	18	100,0%

Secteur(s) d'activité économique de l'employeur

Santé humaine et action sociale	14	77,8%
Autres activités de service	2	11,1%
Administration publique	2	11,1%
Total	18	100,0%

Parmi 13 secteurs proposés, 3 sont cités.

QUE DEVIENNENT NOS DIPLÔMÉS DE MASTER 2 ?

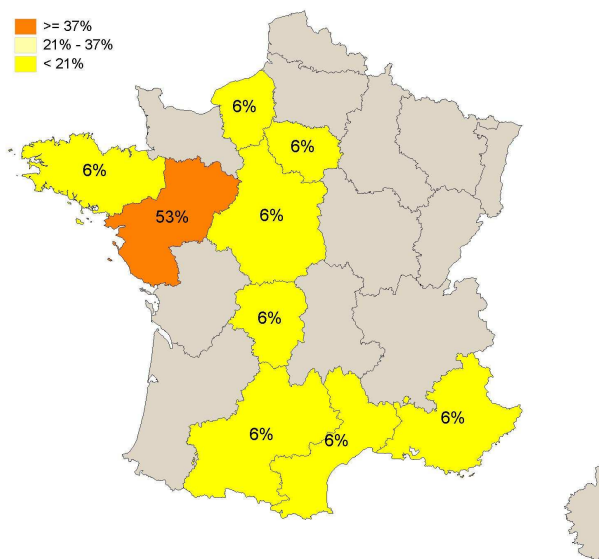
Enquête à 30 mois - Promotion 2007-2008

Master 2 Psychologie gérontologique

Localisation de l'emploi

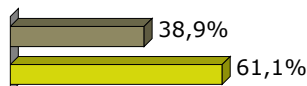
Précisez 99 si étranger

	Nb	% cit.
13	1	5,9%
22	1	5,9%
23	1	5,9%
31	1	5,9%
37	1	5,9%
44	1	5,9%
49	4	23,5%
66	1	5,9%
72	3	17,6%
76	1	5,9%
85	1	5,9%
95	1	5,9%
Total	17	100,0%



Quotité du temps de travail

	Nb	% cit.
1. Temps plein	7	38,9%
2. Temps partiel	11	61,1%
Total	18	100,0%



Salaire net mensuel

< 1000 euros	0,0%
De 1000 euros à 1300 euros	0,0%
De 1301 euros à 1600 euros	33,3%
De 1601 euros à 1900 euros	66,7%
> 1900 euros	0,0%

Basé sur le temps complet

Adéquation Emploi Formation

L'emploi occupé

	Nb	% cit.
Vous satisfait pleinement.	14	77,8%
Ne répond pas complètement à votre attente.	1	5,6%
Vous insatisfait et vous comptez en changer rapidement	3	16,7%
Total	18	100,0%

Degré de satisfaction en fonction des raisons

	Autonomie	Adéquation avec mon projet professionnel	Contenu & missions de l'emploi	Concordance avec mes objectifs personnels	Localisation	Horaires de travail	Relations dans l'entreprise	Rémunération	Perspectives de carrière	Autre
Vous satisfait pleinement.	10	11	10	9	6	5	4	2	1	0
Ne répond pas complètement à votre attente.	0	0	0	0	1	1	0	0	0	0
Vous insatisfait et vous comptez en changer rapidement	2	0	1	0	1	0	2	1	2	0

QUE DEVIENNENT NOS DIPLÔMÉS DE MASTER 2 ?

Enquête à 30 mois - Promotion 2007-2008

Master 2 Sciences et ingénierie de l'environnement

23 diplômés
17 ont répondu

9 femmes



8 hommes



Etudes postérieures au diplôme obtenu en 2008


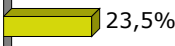
Poursuite des études, ou préparation à un diplôme, ou à un concours de la fonction publique

Oui	7	41,2%
Non	10	58,8%
Total	17	100,0%

Formations suivies

- Concours ingénieur territorial
- Concours Technicien territorial
- Magister en hygiène et sécurité CNAM-IHIE, Angers, France
- Master 2 Compétences Complémentaires en Informatique - Angers
- Master Management et Ingénierie des Services à L'Environnement, En alternance au sein de l'entreprise Veolia Environnement. (Master interne à l'entreprise)
- Mastère Management de la Qualité, de la Sécurité et de l'Environnement au CESI de Saint Nazaire (du 6 avril 2009 au 31 mars 2010).
- Mastère Spécialisé en management de la qualité, de la sécurité et de l'environnement, à l'école d'ingénieur du CESI. Formation effectuée dans le cadre d'un contrat de professionnalisation.
- Préparation du concours d'ingénieur territorial de la fonction publique
- Préparation du concours de technicien territorial de la fonction publique

Situation professionnelle au 1er décembre 2010

1. Vous avez un emploi (y compris si c'est un emploi occasionnel ou de très courte durée, ou si vous êtes en alternance ou en formation continue, ou si vous êtes en arrêt maladie ou en congé maternité)	13	76,5%	
2. Vous n'avez pas d'emploi et vous recherchez du travail ou vous êtes en attente d'un contrat	4	23,5%	
Total	17	100,0%	



Personnes qui ne travaillent pas

Occupation d'un emploi depuis l'obtention du diplôme en 2008

Oui	4	100,0%
-----	---	--------

Personnes qui travaillent

Premier emploi depuis l'obtention du diplôme en 2008

Oui	8	66,7%	
Non	4	33,3%	
Total	12	100,0%	

QUE DEVIENNENT NOS DIPLÔMÉS DE MASTER 2 ?

Enquête à 30 mois - Promotion 2007-2008

Master 2 Sciences et ingénierie de l'environnement

Sur l'emploi occupé au 1er décembre 2010

Intitulé de l'emploi

Chargée de mission ISO 14001
 Chargée de Mission QHSE
 Chargée d'Hygiène Sécurité Environnement
 Instructeur en police de l'eau
 Responsable Service Environnement (collectivité)
 Responsable Qualité
 Chargée d'études SME (Système de Management Environnemental)
 Assistante d'éducation
 Adjoint administratif chargé e la collecte et de la redevance incitative
 Chargé d'Affaires Environnement / Risques Industriels
 Chargé de mission environnement
 Chargé d'études en environnement (déchets)

Nature du contrat

Fonctionnaire (y compris fonctionnaire stagiaire ou élève fonctionnaire)	2	15,4%
CDI	3	23,1%
CDD (y compris contractuel de la fonction publique, ATER, assistant(e) d'éducation)	6	46,2%
Emplois aidés (Contrat Initiative Emploi...)	2	15,4%
Total	13	100,0%

Niveau de l'emploi

personnel de catégorie A de la fonction publique	1	7,7%
ingénieur, cadre, professions libérales, professions intellectuelles supérieures	7	53,8%
personnel de catégorie B de la fonction publique	1	7,7%
emploi de niveau intermédiaire : technicien, agent de maîtrise, maîtrise administrative et commerciale, VRP	2	15,4%
personnel de catégorie C de la fonction publique	1	7,7%
employé de bureau, de commerce, personnel de service	1	7,7%
Total	13	100,0%

Type d'employeur

la fonction publique (d'Etat, territoriale ou hospitalière)	4	30,8%
une entreprise publique	2	15,4%
une entreprise privée	7	53,8%
Total	13	100,0%

Secteur(s) d'activité économique de l'employeur

Autres activités de service	5	38,5%
Administration publique	2	15,4%
Industries (manufacturières, extractives et autres)	2	15,4%
Enseignement	1	7,7%
Agriculture, sylviculture et pêche	1	7,7%
Activités spécialisées, scientifiques et techniques	1	7,7%
Activités de services administratifs et de soutien	1	7,7%
Total	13	100,0%

Parmi 13 secteurs proposés 7 sont cités

QUE DEVIENNENT NOS DIPLÔMÉS DE MASTER 2 ?

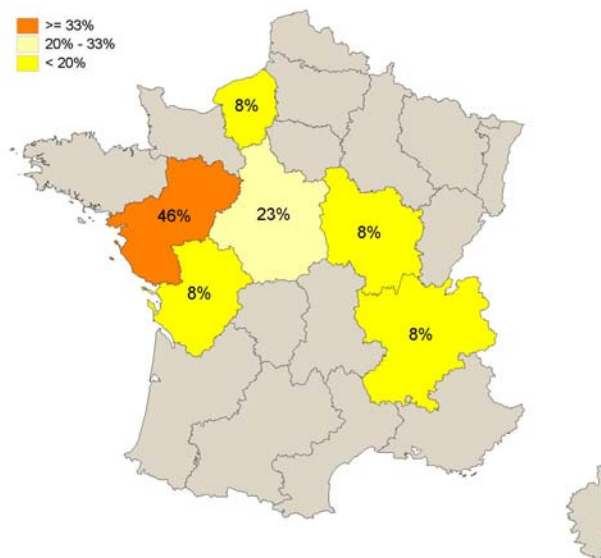
Enquête à 30 mois - Promotion 2007-2008

Master 2 Sciences et ingénierie de l'environnement

Localisation de l'emploi

Précisez 99 si étranger

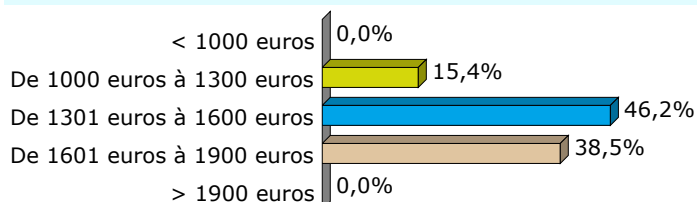
37	3	23,1%
44	2	15,4%
49	4	30,8%
69	1	7,7%
76	1	7,7%
86	1	7,7%
89	1	7,7%
Total	13	100,0%



Quotité du temps de travail

1. Temps plein	13	100,0%
Total	13	100,0%

Salaire net mensuel



Adéquation Emploi Formation

L'emploi occupé

Vous satisfait pleinement.	9	52,9%
Ne répond pas complètement à votre attente.	7	41,2%
Vous insatisfait et vous comptez en changer rapidement	1	5,9%
Total	17	100,0%

Degré de satisfaction en fonction des raisons

	Contenu & missions de l'emploi	Perspectives de carrière	Adéquation avec mon projet professionnel	Rémunération	Autonomie	Concordance avec mes objectifs personnels	Localisation	Relations dans l'entreprise	Horaires de travail
Vous satisfait pleinement.	9	4	7	2	7	6	3	5	3
Ne répond pas complètement à votre attente.	3	6	2	5	0	1	2	0	0
Vous insatisfait et vous comptez en changer rapidement	0	1	0	1	0	0	1	0	0

QUE DEVIENNENT NOS DIPLÔMÉS DE MASTER 2 ?

Enquête à 30 mois - Promotion 2007-2008

Master 2 Secteurs de santé : management qualité, risques et sécurité

25 diplômés
19 ont répondu

13 femmes



6 hommes



Etudes postérieures au diplôme obtenu en 2008

Poursuite d'études ou préparation d'un diplôme d'un concours de la fonction publique

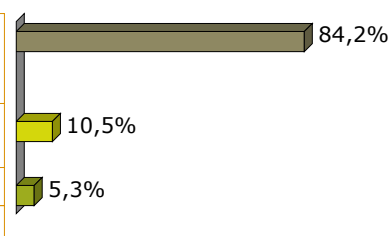
Oui	6	33,3%
Non	12	66,7%
Total	18	100,0%

Formations suivies

DU Gestion des risques
DU Gestion des structures et services pour personnes âgées
DU Gérontologie
Concours fonction publique territoriale - attaché territorial - rédacteur territorial
DU Approche internationale de la gestion du vieillissement : de l'individu à la collectivité

Situation professionnelle au 1er décembre 2010

1. Vous avez un emploi (y compris si c'est un emploi occasionnel ou de très courte durée, ou si vous êtes en alternance ou en formation continue, ou si vous êtes en arrêt maladie ou en congé maternité)	16	84,2%
2. Vous n'avez pas d'emploi et vous recherchez du travail ou vous êtes en attente d'un contrat	2	10,5%
3. Vous n'avez pas d'emploi et vous ne cherchez pas de travail	1	5,3%
Total	19	100,0%



Personnes qui ne travaillent pas

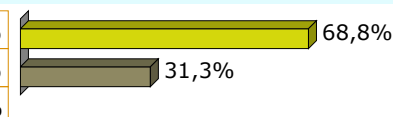
Occupation d'un emploi depuis l'obtention de votre diplôme en 2008

Oui	2	100,0%
Total	2	100,0%

Personnes qui travaillent

Premier emploi depuis l'obtention du diplôme en 2008

Oui	11	68,8%
Non	5	31,3%
Total	16	100,0%



QUE DEVIENNENT NOS DIPLÔMÉS DE MASTER 2 ?

Enquête à 30 mois - Promotion 2007-2008

Master 2 Secteurs de santé : management qualité, risques et sécurité

Intitulé(s) de l'emploi

Directeur EHPAD
Responsable qualité et gestion des risques
Responsable d'entité d'un service de soins infirmiers à domicile
QA Specialist
Pharmacien assureur qualité /attaché affaires réglementaires
Responsable qualité en santé
Qualité risques management support
Déléguée régionale
Chargé commercial à la banque
Attachée d'administration hospitalière
Chef de projet assistant qualité
Chargée de missions projets

Nature du contrat

CDI	11	68,8%
CDD (y compris contractuel de la fonction publique, ATER, assistant(e) d'éducation)	4	25,0%
Fonctionnaire (y compris fonctionnaire stagiaire ou élève fonctionnaire)	1	6,3%
Total	16	100,0%

Niveau de l'emploi

ingénieur, cadre, professions libérales, professions intellectuelles supérieures	10	62,5%
personnel de catégorie A de la fonction publique	3	18,8%
employé de bureau, de commerce, personnel de service	1	6,3%
emploi de niveau intermédiaire : technicien, agent de maîtrise, maîtrise administrative et commerciale, VRP	1	6,3%
personnel de catégorie B de la fonction publique	1	6,3%
Total	16	100,0%

Type d'employeur

une entreprise privée	9	56,3%
la fonction publique (d'Etat, territoriale ou hospitalière)	4	25,0%
une association	3	18,8%
Total	16	100,0%

Secteur(s) d'activité économique de l'employeur

Santé humaine et action sociale	13	81,3%
Industries (manufacturières, extractives et autres)	2	12,5%
Activités financières et d'assurance	1	6,3%
Total	16	100,0%

Parmi 13 secteurs proposés, 3 sont cités.

QUE DEVIENNENT NOS DIPLÔMÉS DE MASTER 2 ?

Enquête à 30 mois - Promotion 2007-2008

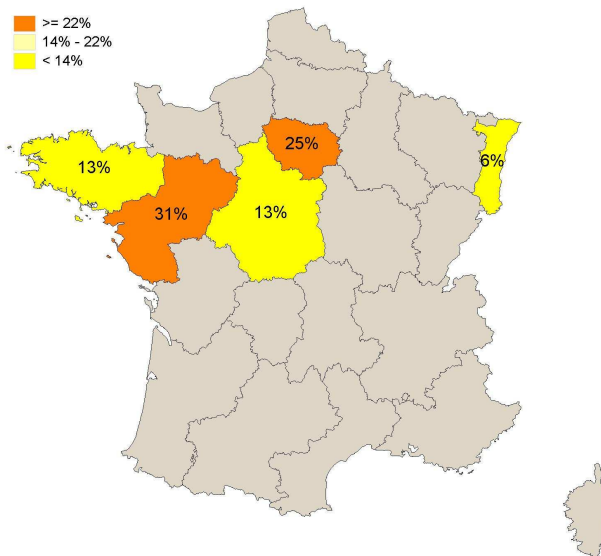
Master 2 Secteurs de santé : management qualité, risques et sécurité

Localisation de l'emploi

Précisez 99 si étranger

	Nb	% cit.
28	1	6,3%
35	1	6,3%
36	1	6,3%
49	5	31,3%
56	1	6,3%
68	1	6,3%
75	2	12,5%
91	1	6,3%
92	1	6,3%
99	2	12,5%
Total	16	100,0%

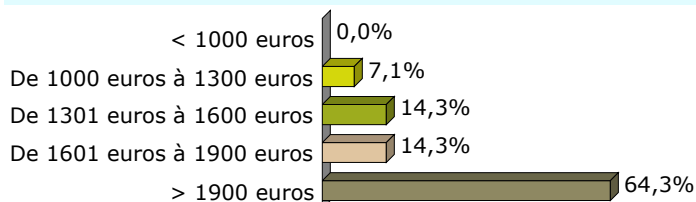
99 = Suisse et Tchad



Quotité du temps de travail

	Nb	% cit.
1. Temps plein	16	100,0%
Total	16	100,0%

Salaire net mensuel



Basé sur le temps complet

Adéquation Emploi Formation

L'emploi que vous occupez (ou avez occupé) :

	Nb	% cit.
Vous satisfait pleinement.	12	66,7%
Ne répond pas complètement à votre attente.	5	27,8%
Vous insatisfait et vous comptez en changer rapidement	1	5,6%
Total	18	100,0%

Degré de satisfaction en fonction des raisons

	Contenu & missions de l'emploi	Adéquation avec mon projet professionnel	Autonomie	Rémunération	Localisation	Relations dans l'entreprise	Perspectives de carrière	Concordance avec mes objectifs personnels	Horaires de travail	Autre
Vous satisfait pleinement.	9	10	9	4	5	6	4	5	4	0
Ne répond pas complètement à votre attente.	3	1	1	4	2	1	1	1	0	0
Vous insatisfait et vous comptez en changer rapidement	0	0	0	1	1	0	1	0	0	1

QUE DEVIENNENT NOS DIPLÔMÉS DE MASTER 2 ?

Enquête à 30 mois - Promotion 2007-2008

Master 2 Signaux et images en biologie et médecine

2 diplômés
2 ont répondu

1 femme



1 homme



Etudes postérieures au diplôme obtenu en 2008

Poursuite des études, ou préparation à un diplôme, ou un concours de la fonction publique

Oui	1
Non	1
Total	2

Formations suivies

Thèse à L'Université de Oxford

Situation professionnelle au 1er décembre 2010

1. Vous avez un emploi (y compris si c'est un emploi occasionnel ou de très courte durée, ou si vous êtes en alternance ou en formation continue, ou si vous êtes en arrêt maladie ou en congé maternité)	1		50,0%
3. Vous n'avez pas d'emploi et vous ne cherchez pas de travail	1		50,0%
Total	2		

Personnes qui ne travaillent pas

Depuis l'obtention de votre diplôme en 2008, avez-vous occupé un emploi ?

Oui	1
-----	----------

Personnes qui travaillent

Premier emploi depuis l'obtention du diplôme en 2008

Oui	1		100,0%
Total	1		

Sur l'emploi occupé au 1er décembre 2010

Intitulé de l'emploi

Ingénieur développement logiciel

Nature de l'emploi

CDI	1
Total	1

Niveau de l'emploi

ingénieur, cadre, professions libérales, professions intellectuelles supérieures	1
Total	1

QUE DEVIENNENT NOS DIPLÔMÉS DE MASTER 2 ?

Enquête à 30 mois - Promotion 2007-2008

Master 2 Signaux et images en biologie et médecine

Type d'employeur

une entreprise privée	1
Total	1

Secteur(s) d'activité économique de votre employeur

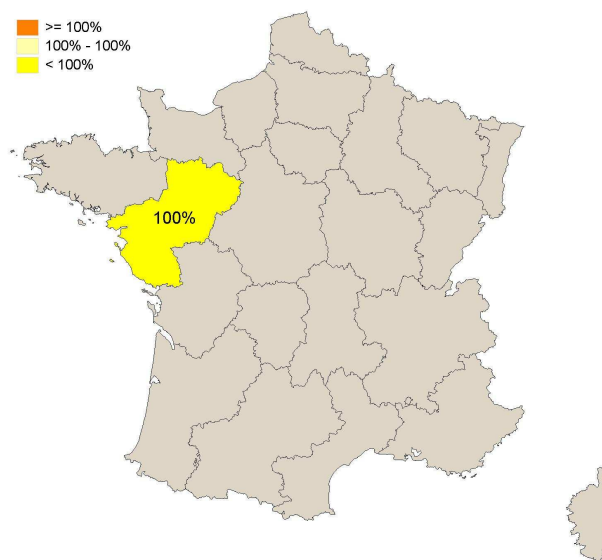
Activités spécialisées, scientifiques et techniques	1
Total	1

Parmi 13 secteurs proposés, 1 est cité

Localisation de l'emploi

Précisez 99 si étranger


44	1
Total	1



Quotité du temps de travail

1. Temps plein	1	100,0%
Total	1	

Quel est votre salaire net mensuel ?



Adéquation Formation Emploi

L'emploi occupé

Vous satisfait pleinement.	2	100,0%
Total	2	

Degré de satisfaction en fonction des raisons

	Adéquation avec mon projet professionnel	Contenu & missions de l'emploi	Rémunération	Perspectives de carrière
Vous satisfait pleinement.	2	2	1	1

QUE DEVIENNENT NOS DIPLÔMÉS DE MASTER 2 ?

Enquête à 30 mois - Promotion 2007-2008

Master 2 Systèmes dynamiques et signaux

12 diplômés
5 ont répondu

1 femme



4 hommes



Etudes postérieures au diplôme obtenu en 2008


Poursuite des études, ou préparation à un diplôme, ou un concours de la fonction publique

Oui	2	40,0%
Non	3	60,0%
Total	5	100,0%

Formations suivies



Doctorat en Automatique et Informatique Appliquée

Situation professionnelle au 1er décembre 2010

1. Vous avez un emploi (y compris si c'est un emploi occasionnel ou de très courte durée, ou si vous êtes en alternance ou en formation continue, ou si vous êtes en arrêt maladie ou en congé maternité)	5	100,0%	
Total	5	100,0%	

Personnes qui travaillent

Premier emploi depuis l'obtention du diplôme en 2008

Oui	4	80,0%	
Non	1	20,0%	
Total	5	100,0%	

Sur l'emploi occupé au 1er décembre 2010

Intitulé de l'emploi

Doctorat
Ingénieur responsable d'études technico-opérationnelles
Ingénieur Développement FPGA
Ingénieur des études et techniques d'armement

Nature de l'emploi

Fonctionnaire (y compris fonctionnaire stagiaire ou élève fonctionnaire)	1	20,0%
CDI	1	20,0%
CDD (y compris contractuel de la fonction publique, ATER, assistant(e) d'éducation)	2	40,0%
Autre	1	20,0%
Total	5	100,0%

Type d'employeur

la fonction publique (d'Etat, territoriale ou hospitalière)	4	80,0%
une entreprise privée	1	20,0%
Total	5	100,0%

Secteur(s) d'activité économique de votre employeur

Activités spécialisées, scientifiques et techniques	3	60,0%
Autres activités de service	1	20,0%
Enseignement	1	20,0%
Total	5	100,0%

Parmi 13 secteurs proposés, 3 sont cités.

QUE DEVIENNENT NOS DIPLÔMÉS DE MASTER 2 ?

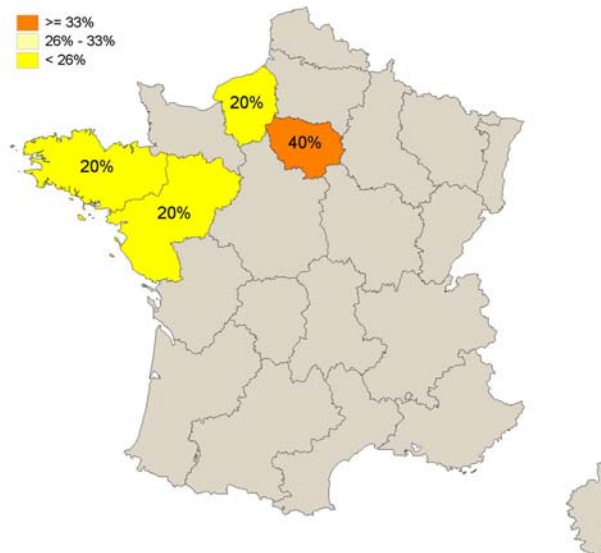
Enquête à 30 mois - Promotion 2007-2008

Master 2 Systèmes dynamiques et signaux

Localisation de l'emploi

Précisez 99 si étranger

	Nb	% cit.
27	1	20,0%
35	1	20,0%
49	1	20,0%
91	1	20,0%
94	1	20,0%
Total	5	100,0%

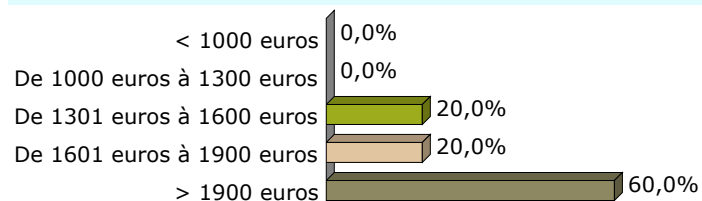


Quotité du temps de travail

	Nb	% cit.
1. Temps plein	5	100,0%
Total	5	100,0%



Salaire net mensuel



Basé sur le temps complet

Adéquation Emploi Formation

L'emploi occupé

	Nb	% cit.
Vous satisfait pleinement.	3	60,0%
Ne répond pas complètement à votre attente.	2	40,0%
Total	5	100,0%

Degré de satisfaction en fonction des raisons

	Adéquation avec mon projet professionnel	Contenu & missions de l'emploi	Perspectives de carrière	Horaires de travail	Autonomie	Relations dans l'entreprise	Concordance avec mes objectifs personnels	Localisation	Rémunération
Vous satisfait pleinement.	3	3	2	2	2	2	1	1	0
Ne répond pas complètement à votre attente.	0	0	1	0	0	0	1	0	1

QUE DEVIENNENT NOS DIPLÔMÉS DE MASTER 2 ?

Enquête à 30 mois - Promotion 2007-2008

Master 2 Technologie du végétal et productions spécialisées

25 diplômés
20 ont répondu

14 femmes



6 hommes



Etudes postérieures au diplôme obtenu en 2008

Poursuite des études, ou préparation à un diplôme, ou à un concours de la fonction publique

Oui	4	20,0%
Non	16	80,0%
Total	20	100,0%

Formations suivies

Licence professionnelle par alternance Gestion de la production, logistique et qualité

Préparation des concours de l'INRA

Thèse à Montpellier Supagro

Situation professionnelle au 1er décembre 2010

1. Vous avez un emploi (y compris si c'est un emploi occasionnel ou de très courte durée, ou si vous êtes en alternance ou en formation continue, ou si vous êtes en arrêt maladie ou en congé maternité)	16	80,0%	
2. Vous n'avez pas d'emploi et vous recherchez du travail ou vous êtes en attente d'un contrat	4	20,0%	
Total	20	100,0%	

Personnes qui ne travaillent pas

Occupation d'un emploi depuis l'obtention du diplôme en 2008

Oui	3	75,0%
Non	1	25,0%
Total	4	100,0%

Personnes qui travaillent

Premier emploi depuis l'obtention du diplôme en 2008

Oui	5	31,3%	
Non	11	68,8%	
Total	16	100,0%	

Sur l'emploi occupé au 1er décembre 2010

Nature du contrat

CDI	5	31,3%
CDD (y compris contractuel de la fonction publique, ATER, assistant(e) d'éducation)	7	43,8%
Intérimaire	1	6,3%
Volontariat international	1	6,3%
Autre	2	12,5%
Total	16	100,0%

QUE DEVIENNENT NOS DIPLÔMÉS DE MASTER 2 ?

Enquête à 30 mois - Promotion 2007-2008

Master 2 Technologie du végétal et productions spécialisées

Niveau de l'emploi

personnel de catégorie A de la fonction publique	3	18,8%
ingénieur, cadre, professions libérales, professions intellectuelles supérieures	6	37,5%
emploi de niveau intermédiaire : technicien, agent de maîtrise, maîtrise administrative et commerciale, VRP	7	43,8%
Total	16	100,0%

Type d'employeur

la fonction publique (d'Etat, territoriale ou hospitalière)	3	18,8%
une entreprise publique	1	6,3%
une entreprise privée	9	56,3%
une association	1	6,3%
Autre	2	12,5%
Total	16	100,0%

Secteur(s) d'activité économique de votre employeur

Activités spécialisées, scientifiques et techniques	8	53,3%
Agriculture, sylviculture et pêche	5	33,3%
Enseignement	1	6,7%
Commerce, transports, hébergement et restauration	1	6,7%
Total	15	100,0%

Parmi 13 secteurs proposés, 4 sont cités.

Intitulé de l'emploi

Technicien de laboratoire
 Technicien/Assistant de gestion de données
 Responsable projets Résidus BPL (bonnes pratiques de laboratoire) Europe
 Technicien d'expérimentation
 VCAT IAE Chargé de projet écophyto 2018 et coordinatrice du plan chlordécone en Martinique
 VCAT Ingénieur biologie moléculaire
 Technicienne d'appui aux ventes en Val de Loire
 Thèse
 Assistante qualité
 Chargée d'étude en zones non agricoles
 Assistant ingénieur recherche et développement
 Assistante ingénieur en biologie végétale
 Ingénieur pour la contribution à la caractérisation des ressources génétiques d'ignames et nouveaux hybrides au niveau cytogénétique et à l'aide de marqueurs microsatellites
 Professeur contractuel de SVT
 Chargée d'expérimentation
 Evalueur scientifique et technique des intrants phytosanitaires du végétale

QUE DEVIENNENT NOS DIPLÔMÉS DE MASTER 2 ?

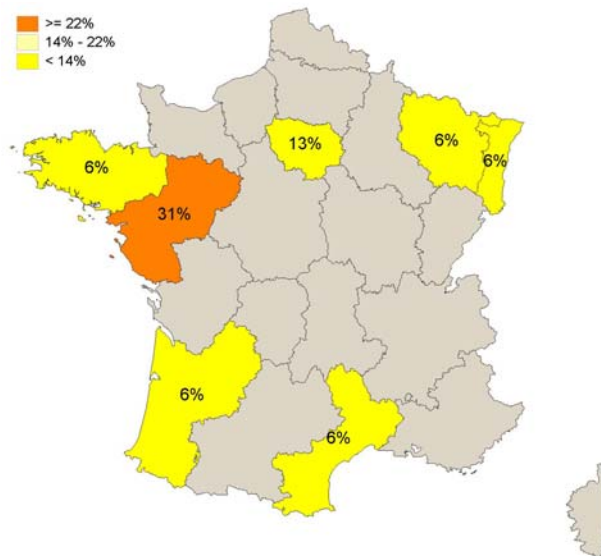
Enquête à 30 mois - Promotion 2007-2008

Master 2 Technologie du végétal et productions spécialisées

Localisation de l'emploi

Précisez 99 si étranger

	Nb	% cit.
22	1	6,3%
33	1	6,3%
34	1	6,3%
44	1	6,3%
49	4	25,0%
54	1	6,3%
67	1	6,3%
78	1	6,3%
94	1	6,3%
97	4	25,0%
Total	16	100,0%



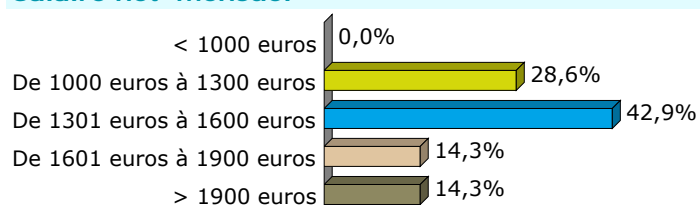
Quotité du temps de travail

	Nb	% cit.
1. Temps plein	14	87,5%
2. Temps partiel	2	12,5%
Total	16	100,0%

Temps partiel choisi

	Nb	% cit.
Oui	1	100,0%
Total	1	100,0%

Salaire net mensuel



Basé sur le temps complet

Adéquation Emploi Formation

L'emploi occupé

	Nb	% cit.
Vous satisfait pleinement.	8	42,1%
Ne répond pas complètement à votre attente.	7	36,8%
Vous insatisfait et vous comptez en changer rapidement	4	21,1%
Total	19	100,0%

Degré de satisfaction en fonction des raisons

	Adéquation avec mon projet professionnel	Contenu & missions de l'emploi	Rémunération	Autonomie	Concordance avec mes objectifs personnels	Localisation	Horaires de travail	Perspectives de carrière	Relations dans l'entreprise	Autre
Vous satisfait pleinement.	7	7	4	8	4	7	6	1	3	0
Ne répond pas complètement à votre attente.	3	2	4	0	1	1	2	3	0	1
Vous insatisfait et vous comptez en changer rapidement	2	3	2	2	4	0	0	4	1	0

EXTRAIT DU QUESTIONNAIRE ENQUETE MINISTERIELLE Université d'Angers
Promotion 2007-2008
Questions correspondant aux items présentés dans les fiches

Etudes postérieures au diplôme obtenu en 2008

Après l'obtention de votre diplôme en 2008, avez-vous poursuivi des études, ou préparé un diplôme, ou préparé un concours de la fonction publique ?

- Oui Non

Précisez quels sont les intitulés des formations que vous avez suivies ?

Situation professionnelle au 1er décembre 2010

Quelle est votre situation professionnelle au 1er décembre 2010 ?

1. Vous avez un emploi (y compris si c'est un emploi occasionnel ou de très courte durée, ou si vous êtes en alternance ou en formation continue, ou si vous êtes en arrêt maladie ou en congé maternité)
2. Vous n'avez pas d'emploi et vous recherchez du travail ou vous êtes en attente d'un contrat
3. Vous n'avez pas d'emploi et vous ne cherchez pas de travail

Questions destinées aux personnes qui ne travaillent pas

Depuis l'obtention de votre diplôme en 2008, avez-vous occupé un emploi ?

- Oui Non

Questions destinées aux personnes qui travaillent

Cet emploi est-il votre premier emploi depuis l'obtention du diplôme en 2008 ?

- Oui Non

Sur l'emploi occupé au 1er décembre 2010

Quel est l'intitulé exact de l'emploi que vous occupez au 1er décembre 2010 ?

Quel est votre statut d'emploi ou votre type de contrat de travail à cette date ?

- | | | |
|---|---|--|
| <input type="radio"/> Profession libérale, indépendant, chef d'entreprise | <input type="radio"/> Vacataire | <input type="radio"/> Contrat de professionnalisation |
| <input type="radio"/> Fonctionnaire (y compris fonctionnaire stagiaire ou élève fonctionnaire) | <input type="radio"/> Intérimaire | <input type="radio"/> Emplois aidés (Contrat Initiative Emploi...) |
| <input type="radio"/> CDI | <input type="radio"/> Intermittent du spectacle | <input type="radio"/> Volontariat international |
| <input type="radio"/> CDD (y compris contractuel de la fonction publique, ATER, assistant(e) d'éducation) | <input type="radio"/> Contrat d'apprentissage | <input type="radio"/> Autre |

Quel est le niveau de l'emploi que vous occupez ?

- | | | | |
|--|---|--|--|
| <input type="radio"/> personnel de catégorie A de la fonction publique | <input type="radio"/> personnel de catégorie B de la fonction publique | <input type="radio"/> personnel de catégorie C de la fonction publique | <input type="radio"/> employé de bureau, de commerce, personnel de service |
| <input type="radio"/> ingénieur, cadre, professions libérales, professions intellectuelles supérieures | <input type="radio"/> emploi de niveau intermédiaire : technicien, agent de maîtrise, maîtrise administrative et commerciale, VRP | <input type="radio"/> manoeuvre, ouvrier | |

Qui est votre employeur ?

- vous-même une entreprise publique une association Autre
 la fonction publique (d'Etat, territoriale ou hospitalière) une entreprise privée une personne exerçant une profession libérale ou un indépendant (cabinet, étude notariale...)

Quel est le secteur d'activité économique de votre employeur ?

- Agriculture, sylviculture et pêche Commerce, transports, hébergement et restauration Activités spécialisées, scientifiques et techniques Enseignement Autres activités de service
 Industries (manufacturières, extractives et autres) Information et communication Activités de services administratifs et de soutien Santé humaine et action sociale
 Construction Activités financières et d'assurance Administration publique Arts, spectacles et activités récréatives

Dans quel département se situe votre lieu de travail ?

(97 pour les DOM et 99 pour l'étranger)

Quel est votre temps de travail ?

Pour les personnes occupant plusieurs emplois, indiquer le temps cumulé sur ces emplois.

1. Temps plein 2. Temps partiel

Si l'emploi est à temps partiel, quelle est la quotité travaillée (en %) ?

S'agit-il d'un choix de votre part ?

- Oui Non

Quel est votre salaire net mensuel ?

- < 1000 euros
 De 1000 euros à 1300 euros
 De 1301 euros à 1600 euros
 De 1601 euros à 1900 euros
 > 1900 euros

Adéquation Emploi Formation

L'emploi que vous occupez (ou avez occupé) :

- Vous satisfait pleinement. Ne répond pas complètement à votre attente. Vous insatisfait et vous comptez en changer rapidement

Pour quelles raisons ?

- Adéquation avec mon projet professionnel Rémunération Concordance avec mes objectifs personnels
 Contenu & missions de l'emploi Perspectives de carrière Autre
 Localisation Autonomie
 Horaires de travail Relations dans l'entreprise

ANNEXE

ENQUETE SUR LE DEVENIR DES DIPLOMES DE MASTER 2 DROIT, ECONOMIE ET GESTION	
Spécialité	Page
M2 Affaires internationales	9
M2 Audit et gestion des risques	15
M2 Chargé de développement, entreprises et territoires	27
M2 Commercialisation des produits végétaux et de leurs transformés	31
M2 Contentieux	50
M2 Droit des entreprises	67
M2 Droit des interventions publiques	71
M2 Etudes juridiques sur le territoire	89
M2 Gestion de patrimoine des entreprises	93
M2 Gestion de patrimoine des ménages	97
M2 Intelligence économique et stratégies compétitives	147
M2 Management international des ressources humaines	165
M2 Marketing des services et revenue management	169
M2 Marketing et technologies de l'information et de la communication	173
M2 Métiers du conseil et de la recherche	183

ENQUETE SUR LE DEVENIR DES DIPLOMES DE MASTER 2 ITBS - IMIS – ESTHUA	
Ingénierie du Tourisme, du bâtiment et des Services de l'Université d'Angers	
Spécialité	Page
M2 Conception, gestion et diffusion de produits culturels	41
M2 Conseil en développement territorial	47
M2 Gestion du risque et de la sécurité des patrimoines immobiliers et industriels	101
M2 Maintenance et exploitation des patrimoines immobiliers	155
M2 Management du tourisme et des loisirs	159

ENQUETE SUR LE DEVENIR DES DIPLOMES DE MASTER 2 ISTIA	
Institut des Sciences et Techniques de l'Ingénieur d'Angers	
Spécialité	Page
M2 Information stratégique et veille technologique	113
M2 Ingénierie automatique et informatique d'entreprise	117
M2 Ingénierie de la qualité et management des processus (<i>Parcours Ingénierie de la fiabilité</i>)	121
M2 Ingénierie de la qualité et management des processus (<i>Parcours Ingénierie et management des projets et processus</i>)	125
M2 Ingénierie de la qualité et management des processus (<i>Parcours Qualité et sureté de fonctionnement des systèmes informatiques</i>)	129
M2 Innovation et transfert (<i>Parcours Agro – bio – tic</i>)	139
M2 Innovation et transfert (<i>Parcours Projets européens</i>)	143
M2 Modélisation numérique et réalité virtuelle	185
M2 Systèmes dynamiques et signaux	221

QUE DEVIENNENT NOS DIPLÔMÉS DE MASTER 2 ?

ENQUETE SUR LE DEVENIR DES DIPLOMES DE MASTER 2 LETTRES, LANGUES ET SCIENCES HUMAINES

<i>Spécialité</i>	<i>Page</i>
M2 Chargé de développement, entreprises et territoires	27
M2 Cultures et critiques du texte en littératures, langues et civilisations	55
M2 Didactiques, politiques linguistiques, TICE	59
M2 Dynamiques territoriales et paysages	75
M2 Ecole et plurilinguisme	83
M2 Edition, édition multimédia et rédaction professionnelle	85
M2 Histoire des régulations sociales	105
M2 Histoire et métiers des archives et des bibliothèques	109
M2 Interventions sociales	151
M2 Métiers de la traduction	179
M2 Négociateur trilingue en commerce international	187
M2 Neuropsychologie	191
M2 Psychologie clinique : psychologie sociale	199
M2 Psychologie cognitive	203
M2 Psychologie gérontologique	207

ENQUETE SUR LE DEVENIR DES DIPLOMES DE MASTER 2 MEDECINE

<i>Spécialité</i>	<i>Page</i>
M2 Biosignalisation cellulaire moléculaire et physiopathologie	21
M2 Signaux et images en biologie et médecine	219

ENQUETE SUR LE DEVENIR DES DIPLOMES DE MASTER 2 SCIENCES

<i>Spécialité</i>	<i>Page</i>
M2 Altérations des systèmes biologiques	13
M2 Biologie végétale intégrative : gène, plante, agrosystème	19
M2 Biosignalisation cellulaire moléculaire et physiopathologie	21
M2 Calcul, interaction, décision	25
M2 Compétences complémentaires en informatique	37
M2 Conception et développement de solutions informatiques intégrées	39
M2 Eco-ingénierie des zones humides, biodiversité, bioindicateurs	79
M2 Ingénierie en optoélectronique, signal et imagerie	133
M2 Ingénierie mathématique	135
M2 Ingénierie moléculaire et nanotechnologies	137
M2 Mathématiques fondamentales et appliquées	177
M2 Sciences et ingénierie de l'environnement	211
M2 Technologie du végétal et productions spécialisées	223

ENQUETE SUR LE DEVENIR DES DIPLOMES DE MASTER 2 SCIENCES PHARMACEUTIQUES & INGENIERIE DE LA SANTE

<i>Spécialité</i>	<i>Page</i>
M2 Produits de santé : innovation, recherche et développement	195
M2 Secteurs de santé : management qualité, risques et sécurité	215

QUE DEVIENNENT NOS DIPLÔMÉS DE MASTER 2 ?



ENQUETE SUR LE DEVENIR DES DIPLOMES DE MASTER 2 CUFCO

Formation Continue

Spécialité

Page

M2 Communication, management et gestion de projet	33
M2 Direction d'équipements et de projets dans le secteur des musiques actuelles et amplifiées	63
M2 Interventions sociales	151

Remerciements aux personnes qui ont contribué à la réalisation de ce travail

Guylaine Beaupuy
Christophe Boujon
Laurent Bordet
Claire Bobeda
Christelle Chasle
Maryse Esnou
Michèle Favreau
Marie Fontaine
Nathalie Granata
Virginie Grimault
Pascale Ingles
Dominique Le Jacques
Carole Lebreton
Caroline Leymarie
Chantal Milesi
Pascal Missir
Marie Oudry
Michelle Planchenault
Hélène Relandeau
Annie Ribault
Alexis Todoskoff
Charlotte Trosic
Marie-Paule Tudeau
Sylvie Verjus

Réalisé grâce au soutien de :



SUIO-IP

*Service universitaire
d'information et d'orientation
Insertion professionnelle*

La Passerelle – 2 rue Lakanal – 49045 Angers Cedex 01
Tél. 02 44 68 86 20 | suio@univ-angers.fr | www.univ-angers.fr/suioip

